



ЧЕМПИОНАТ ВЛАДИМИРСКОЙ ОБЛАСТИ ПО СПОРТИВНОМУ ТУРИЗМУ НА ПЕШЕХОДНЫХ ДИСТАНЦИЯХ



ПЕРВЕНСТВО ВЛАДИМИРСКОЙ ОБЛАСТИ ПО СПОРТИВНОМУ ТУРИЗМУ «ДИСТАНЦИИ-ПЕШЕХОДНЫЕ»

22-24.10. 2021

г. Ковров

УСЛОВИЯ СОРЕВНОВАНИЙ В ДИСЦИПЛИНЕ «ДИСТАНЦИЯ – ПЕШЕХОДНАЯ – СВЯЗКА» (короткая (спринт))

Класс дистанции: 3

Количество технических этапов: 7

Длина дистанции: 900 м.

ОКВ дистанции: 45 мин.

* По п. 6.2.8.а

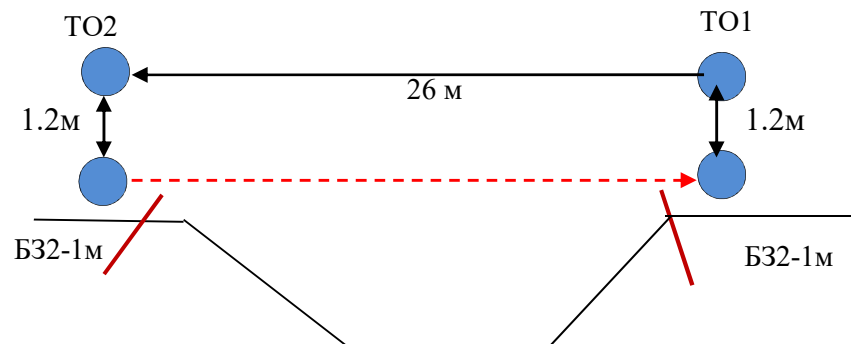
ПЕРЕЧЕНЬ ЭТАПОВ, ПАРАМЕТРЫ, ОБОРУДОВАНИЕ И УСЛОВИЯ ПРОХОЖДЕНИЯ

СТАРТ

Блок этапов 1-2	Навесная переправа- Переправа по параллельным перилам.	КВ = 10 мин.
------------------------	---	---------------------

Участники проходят блок этапов в следующем порядке:

1. Закрепляют перила тапа 2 на ТО1.
2. Проходят этап 1.
3. Проходят этап 2.



Этап 1. Навесная переправа	Этап 2. Переправа по параллельным перилам.
<p><u>Оборудование:</u> ИС – БЗ1, КЛ – начало ОЗ. Судейские перила. ЦС – БЗ2, ТО2 – горизонтальная опора. КОД – вдоль нитки этапа <u>Действия:</u> Движение участников по п.7.9. Обратное движение: Движение по п.7.9.</p>	<p><u>Оборудование:</u> ИС – БЗ2, ТО2 – горизонтальная опора ЦС – БЗ1, ТО1- горизонтальная опора КОД – вдоль нитки этапа <u>Действия:</u> Организация перил по п.7.6. Движение участников по п.7.8. Снятие перил по п.7.6.15. Обратное движение: В случае отсутствия возможности вернуться по своим перилам по п.7.8, движение осуществляется по КОД</p>

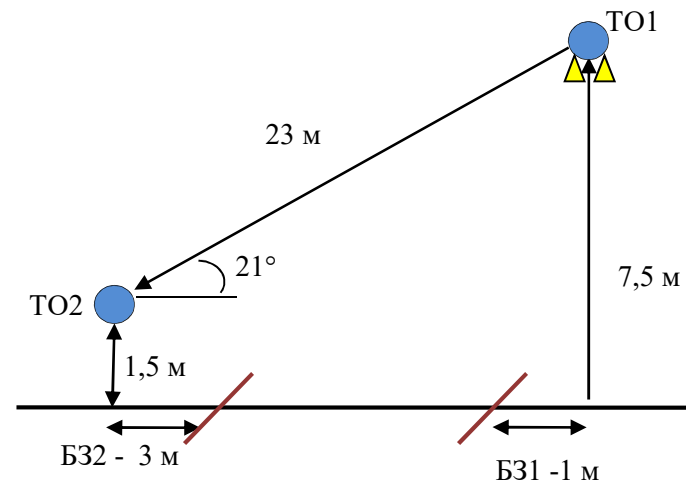
Движение по маркированному кругу 300м

Блок этапов 3-4

Подъем по перилам – Спуск по наклонной навесной переправе

КВ = 10 мин.

Расположение карабинов относительно судейских перил соответствует схеме при взгляде с Т01 на Т02.



Этап 3. Подъем по перилам	Этап 4. Спуск по наклонной навесной переправе.
<p><u>Оборудование:</u> ИС – Б31, КЛ – начало ОЗ. Судейские перила ЦС – ОЗ, Т01 - 2 судейских карабина КОД – вдоль нитки этапа</p> <p><u>Действия:</u> Движение первого участника по п.7.10. движение второго по п.7.11.</p> <p><u>Обратное движение:</u> Движение по п.7.10.</p>	<p><u>Оборудование:</u> ИС – ОЗ, Т01: 2 судейских карабина ЦС – Б32, Т02: горизонтальная опора КОД – вдоль нитки этапа</p> <p><u>Действия:</u> Движение участников по п.7.9. с ВКС.</p> <p><u>Обратное движение:</u> В случае отсутствия возможности вернуться по своим перилам по п.7.9, движение осуществляется о КОД</p>

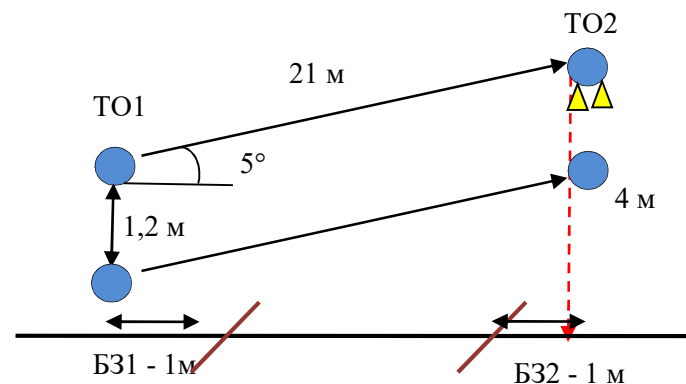
Движение по маркированному кругу 300м

Блок этапов 5-6

Параллельные перила - Спуск по перилам

КВ = 10 мин.

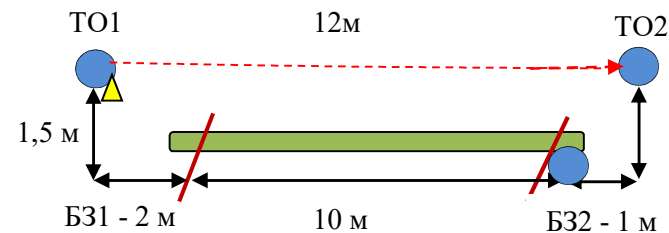
Расположение карабинов относительно судейских перил соответствует схеме при взгляде с Т01 на Т02.



<p>Этап 5. Параллельные перила</p>	<p>Этап 6. Спуск по перилам</p>
<p><u>Оборудование:</u> ИС – БЗ1, ТО1 - горизонтальные опоры (верхняя и нижняя), КЛ – начало ОЗ. Судейские перила. ЦС – ОЗ, ТО2: 2 судейских карабина КОД – вдоль нитки этапа <u>Действия:</u> Движение участников по п.7.8. <u>Обратное движение:</u> Движение по п.7.8.</p>	<p><u>Оборудование:</u> ИС – ОЗ, ТО2: 2 судейских карабина ЦС – БЗ2, КЛ – окончание ОЗ. КОД – вдоль нитки этапа <u>Действия:</u> Организация перил по п. 7.6. Движение участников по п.7.12 <u>Обратное движение:</u> В случае отсутствия возможности вернуться по п.7.10 по своим перилам, движение осуществляется по КОД</p>

Движение по маркированному кругу 300м

<p>Этап 7</p>	<p>Переправа по бревну</p>	<p>КВ = 7 мин.</p>
---------------	----------------------------	--------------------



<p><u>Оборудование:</u> ИС – БЗ1, ТО1 – 1 судейский карабин, горизонтальная опора, КЛ – начало ОЗ. Бревно. ЦС – БЗ2, ТО2 – горизонтальная опора, КЛ – окончание ОЗ. КОД – вдоль нитки этапа <u>Действия:</u> Один из участников проходит вдоль нитки этапа, закрепляет перила на ТО2 и возвращается на ИС этапа, движение не регламентировано (запрещено крепление перил на ТО1 до возвращения участника на ИС этапа). Организация перил по п.7.6. Движение участника по п.7.8. Снятие перил по п.7.6.15. <u>Обратное движение:</u> Движение по п.7.8. или по КОД (вдоль бревна).</p>
--

ФИНИШ.