



**КУБОК ГУБЕРНАТОРА
ПЕРВЕНСТВО
ВЛАДИМИРСКОЙ ОБЛАСТИ
ПО СПОРТИВНОМУ ТУРИЗМУ
ДИСТАНЦИЯ-ПЕШЕХОДНАЯ**



12-14 апреля 2019 года

Ковровский район

**УСЛОВИЯ СОРЕВНОВАНИЙ В ДИСЦИПЛИНЕ
«ДИСТАНЦИЯ – ПЕШЕХОДНАЯ»**

Класс дистанции: 4.

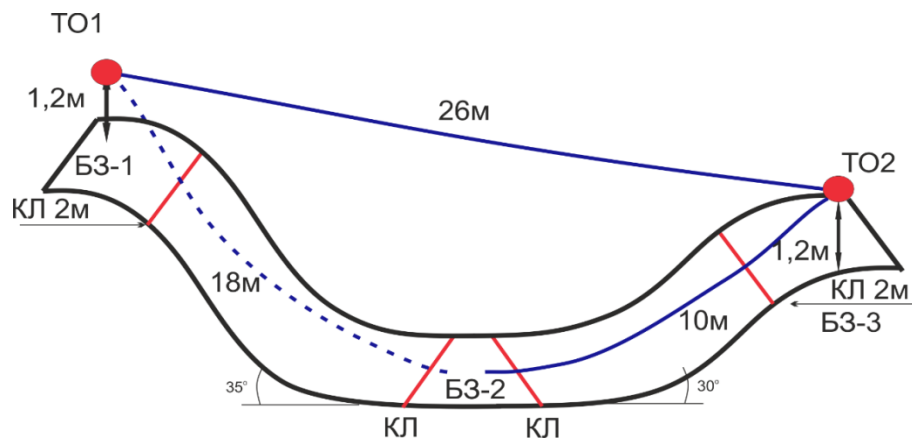
Количество технических этапов: 14

СТАРТ

Этап № 1. Ориентирование в заданном направлении.

Дистанция впечатана в карту. Участник движется от старта до финиша в заданном направлении. Непоследовательная отметка КП является не взятым КП.

Блок этапов №2,3. Спуск – Навесная переправа (этап 3 класса). КВ = бмин.

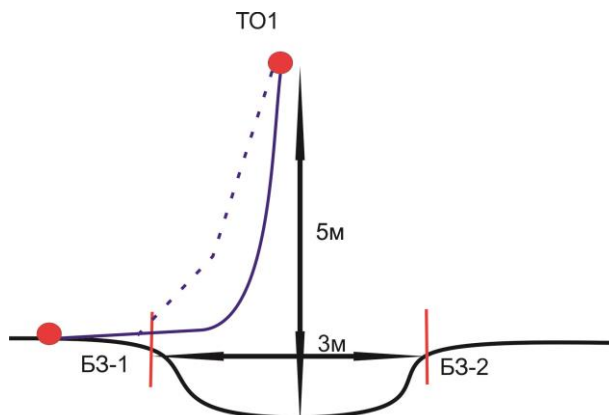


<p>Этап 2. Спуск <u>Оборудование этапа:</u> ИС – БЗ-1, ТО-1–1 судейский карабин, КЛ – начало ОЗ; ЦС – БЗ-2, КЛ – окончания ОЗ <u>Действия:</u> Организация перил по п. 7.6. Движение участника по п. 7.10.2. Снятие перил по п. 7.7.1, разрешено только из БЗ-2. <u>Обратное движение:</u> По п. 7.10.3. по своим перилам. В случае невозможности движения по своим перилам, обратное движение осуществляется по условиям блока этапов.</p>	<p>Этап 3. Навесная переправа <u>Оборудование этапа:</u> ИС – БЗ-3, ТО-2 – горизонтальная опора, судейские подводные перила двойные судейские перила, КЛ – начало ОЗ; ЦС – БЗ-1, ТО-1 – 1 судейский карабин, КЛ – окончание ОЗ <u>Действия:</u> Движение участника из БЗ-2 к ТО-2 осуществляется по судейским подводным перилам по п. 7.18. Движение участника по п. 7.9. <u>Обратное движение:</u> Движение осуществляется по п. 7.9.</p>
--	---

Этап № 4. Вертикальный маятник. КВ = 5 мин.

Порядок прохождения этапа № 4.

1. Участник поднимается по судейским подводным перилам к ТО-1 по п.7.10.2
2. Организовывает перила на ТО-1 по п. 7.6.
3. Спуск в БЗ-1 по своим перилам по п. 7.10.3
4. Проходит этап № 5.



Этап № 4. Вертикальный маятник

Оборудование этапа:

ИС – БЗ-1, судейские подводные перила, концы перил закреплены в БЗ-1; КЛ – начало ОЗ.

ПС - ТО-1- в ОЗ – 2 судейских карабина

ЦС – БЗ-2. КЛ – окончание ОЗ

Действия:

Организация перил по п. 7.6. Движения участника из БЗ-1 в БЗ-2 по п. 7.15.

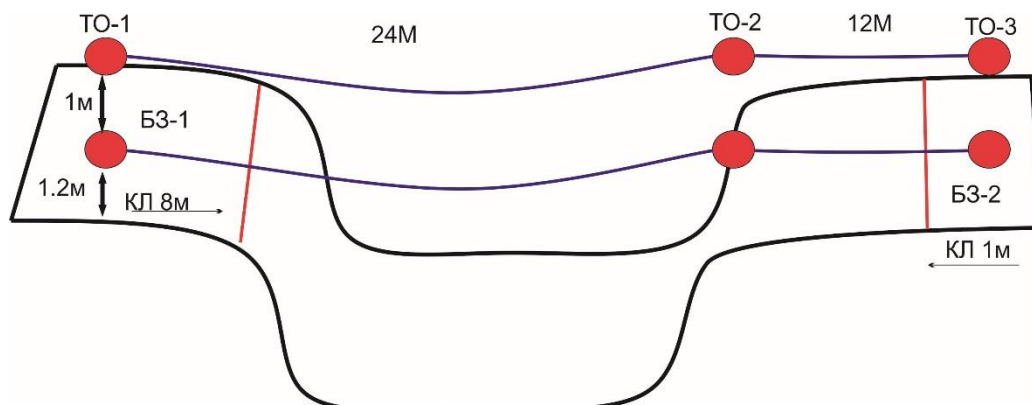
Снятие перил по п. 7.7.1.

Обратное движение:

Участник возвращается на ИС по п. 7.15 либо по КОД.

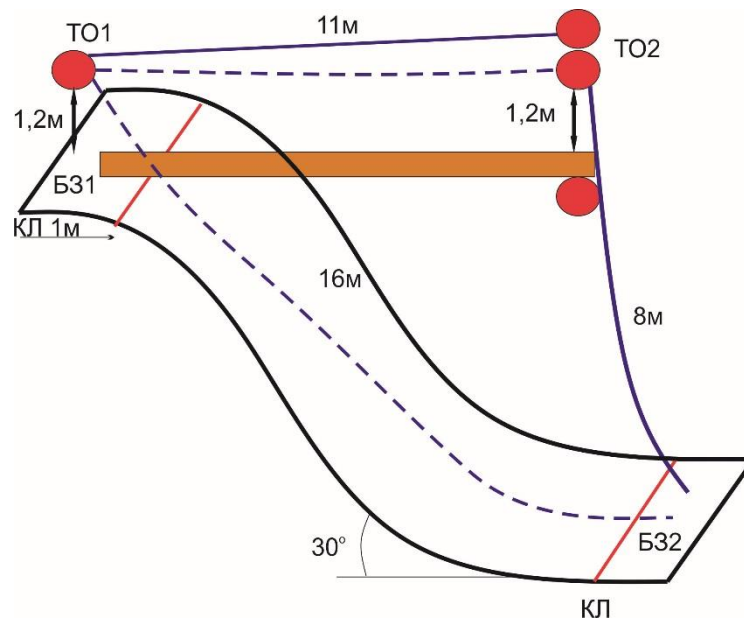
Обратное движение к ТО-1 осуществляется по условиям этапа № 4.

Блок этапов № 5,6. Переправа по параллельным перилам - Переправа по параллельным перилам. КВ = 7 мин.



<p>Этап № 5. Параллельные перила <u>Оборудование этапа:</u> ИС – БЗ-1, ТО1 – горизонтальные опоры (верхняя и нижняя). КЛ – начало ОЗ. Судейские перила для восстановления ЦС – ОЗ, ТО2 – горизонтальные опоры (верхняя и нижняя) <u>Действия:</u> Восстановление перил по п. 7.6.12. Движение участников по п.7.8. <u>Обратное движение:</u> По условиям этапа по п. 7.8.</p>	<p>Этап № 6. Параллельные перила <u>Оборудование этапа:</u> ИС – ОЗ, ТО2 – горизонтальные опоры (верхняя и нижняя). Судейские перила. ЦС – БЗ-2, ТО3 – горизонтальные опоры (верхняя и нижняя). КЛ – окончание ОЗ <u>Действия:</u> Движение участников по п.7.8. <u>Обратное движение:</u> По условиям этапа по п. 7.8.</p>
---	---

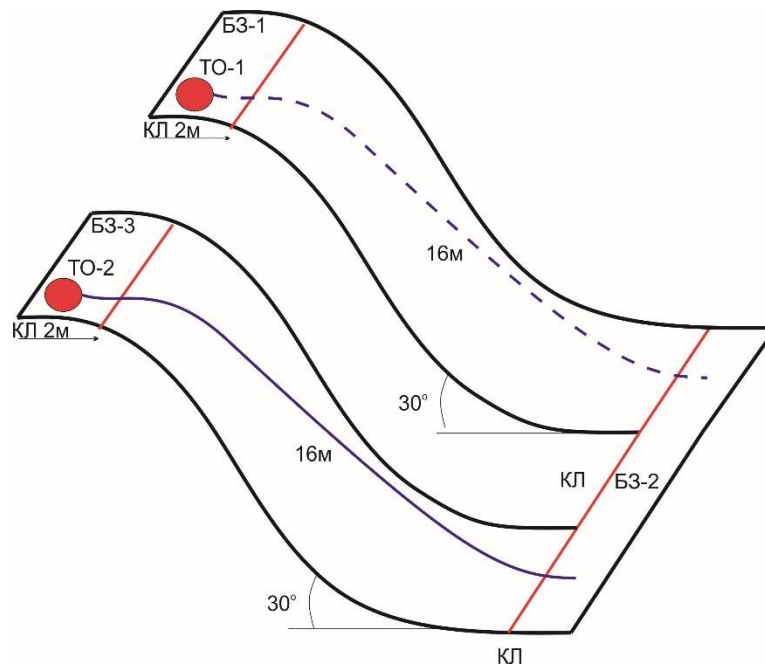
Блок этапов № 7,8,9. Спуск – Подъем – Бревно. КВ = 7 мин.



<p>Этап № 7. Спуск <u>Оборудование этапа:</u> ИС – БЗ-1, ТО1 – 1 судейский карабин, КЛ - начало ОЗ ЦС – БЗ-2, КЛ - окончание ОЗ <u>Действия:</u> Организация перил по п. 7.6. Движение участников по п.7.10.3 Снятие перил по п. 7.7.1 или с ЦС блока этапов. <u>Обратное движение:</u> Движение производится по своим перилам по п. 7.10.2</p>	<p>Этап № 8. Подъем <u>Оборудование этапа:</u> ИС – БЗ-2. Судейские перила, ЦС – ОЗ, ТО2 – 2 судейских карабина. <u>Действия:</u> Движение участника по п.7.10.2 <u>Обратное движение:</u> По судейским перилам по п. 7.12</p>	<p>Этап № 9. Бревно <u>Оборудование этапа:</u> ИС – ОЗ, ТО2 – 2 судейских карабина, горизонтальные страховочные перила, бревно. ЦС – БЗ-1, ТО1 – 1 судейский карабин, КЛ – окончание ОЗ. <u>Действия:</u> Организация перил горизонтального маятника по п.7.6 (на ТО2). Движение участника стоя на бревне по п.п. 7.14.2, 7.14.5 по своим перилам и с самостраховкой к судейским горизонтальным перилам по п. 7.8. Снятие перил по п.7.7.1.</p>
--	--	---

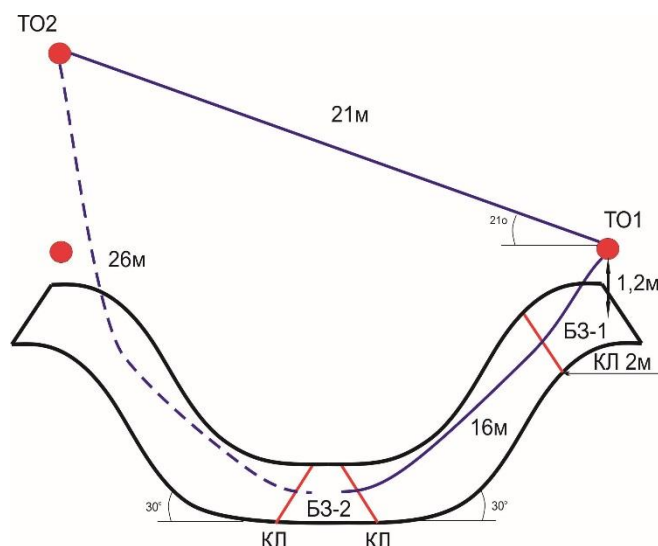
		<p><u>Обратное движение:</u> Движение от ТО-1 к ТО-2: Организация перил на ТО-1 перил горизонтального маятника по п.7.6 . Движение участника по п.п. 7.14.2, 7.14.5 по своим перилам и с самостраховкой к судейским горизонтальным перилам по п. 7.8 .</p>
--	--	---

Блок этапов № 10,11. Спуск по склону – Подъем по склону. КВ= 7 мин.



<p>Этап № 10. Спуск по склону. <u>Оборудование этапа:</u> ИС – БЗ-1, ТО1 – 1 судейский карабин. ЦС – БЗ-2, КЛ – окончание ОЗ. КОД <u>Действия:</u> Организация перил по п.7.6. Спуск участников по п.7.10.3, 7.10.8. Снятие перил по п.7.7.1. <u>Обратное движение:</u> В случае невозможности вернуться по своим перилам по п.7.10,2. движение осуществляется по ПОД</p>	<p>Этап № 11. Подъем по склону. <u>Оборудование этапа:</u> ИС – БЗ-2, судейские перила, КЛ – начало ОЗ. ЦС – БЗ-3, КЛ – окончание ОЗ. <u>Действия:</u> Движение по п.7.10.2 по судейским перилам. <u>Обратное движение:</u> По п.7.10.3, по судейским перилам</p>
--	---

**Блок этапов № 12,13,14. Подъем по наклонной навесной переправе –
Спуск – Подъем. КВ = 11 мин.**



<p>Этап № 12. Подъем по наклонной навесной переправе <u>Оборудование этапа:</u> ИС – БЗ-1 – ТО-1 - двойные судейские перила. КЛ – начало ОЗ. ЦС – ОЗ, ТО-2 – 2 судейских карабина. <u>Действия:</u> Движение участника по п. 7.9, 7.9.5. <u>Обратное движение:</u> Движение участника по п. 7.9 с самостраховкой по п. 7.10.3 к перилам этапа № 13</p>	<p>Этап № 13. Спуск <u>Оборудование этапа:</u> ИС – ОЗ, ТО-2–2 судейских карабина. ЦС – БЗ-2, КЛ – окончание ОЗ <u>Действия:</u> Этап состоит из двух участков: Вертикального Спуска по склону В конце вертикального участка, на высоте 1.2 метра, весит ТО, не используемого участниками данного класса дистанции. Преодолевать его следует со стороны склона. Организация перил по п. 7.6. Движение участника по п. 7.12. Снятие перил по п. 7.7.1, разрешено только из БЗ–2. <u>Обратное движение:</u> По п. 7.10.2 по своим перилам. В случае невозможности движения по своим перилам, обратное движение осуществляется по условиям этапа № 14 и далее по условиям блока</p>	<p>Этап № 14. Подъем <u>Оборудование этапа:</u> ИС – БЗ-2, КЛ – начало ОЗ, судейские перила; ЦС – БЗ-1, ТО-1 – двойные судейские перила <u>Действия:</u> Движение участника по п. 7.10.2. <u>Обратное движение:</u> Движение производится по п. 7.10.3.</p>
--	---	---

Финиш