



КУБОК ГУБЕРНАТОРА
ПЕРВЕНСТВО
ВЛАДИМИРСКОЙ ОБЛАСТИ
ПО СПОРТИВНОМУ ТУРИЗМУ
ДИСТАНЦИЯ-ПЕШЕХОДНАЯ



12-14 апреля 2019 года

Ковровский район

УСЛОВИЯ СОРЕВНОВАНИЙ В ДИСЦИПЛИНЕ
«ДИСТАНЦИЯ – ПЕШЕХОДНАЯ»

Класс дистанции: 3.

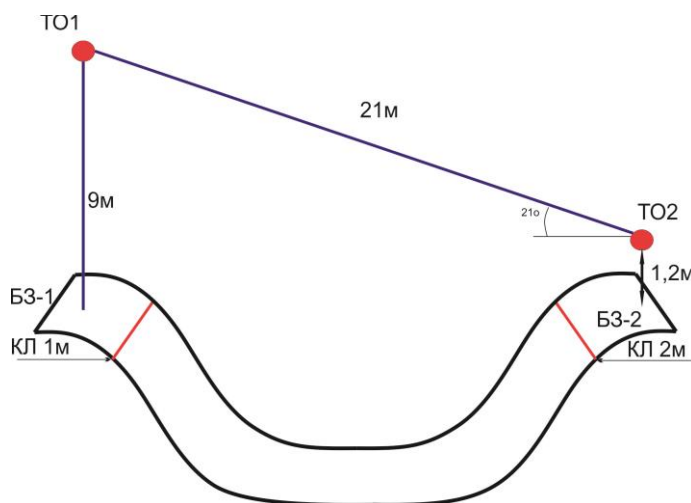
Количество технических этапов: 9.

СТАРТ

Этап № 1. Ориентирование в заданном направлении.

Дистанция впечатана в карту. Участник движется от старта до финиша в заданном направлении. Непоследовательная отметка КП является не взятым КП.

Блок этапов № 2,3. Подъем-Спуск по наклонной навесной переправе КВ=6 мин.



Этап № 2. Подъем

Оборудование этапа:

ИС – БЗ-1, КЛ – начало ОЗ, судейские перила;

ЦС – ОЗ, ТО-1 – горизонтальная опора, 2 судейских карабина.

Действия:

Движение участника по п. 7.10.2

Обратное движение:

Движение производится по п. 7.12.

Этап № 3. Спуск по наклонной навесной переправе

Оборудование этапа:

ИС – ОЗ, ТО-1 – горизонтальная опора, двойные судейские перила, 2 судейских карабина;

ЦС – ОЗ, ТО-2 – горизонтальная опора, КЛ – окончание ОЗ.

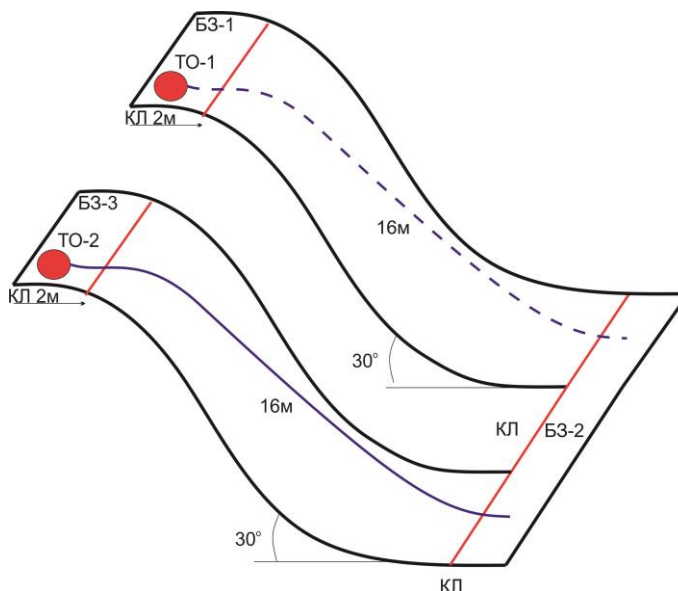
Действия:

Движение участника по п. 7.9 ссамостраховкой по п. 7.10.3 к судейским перилам.

Обратное движение:

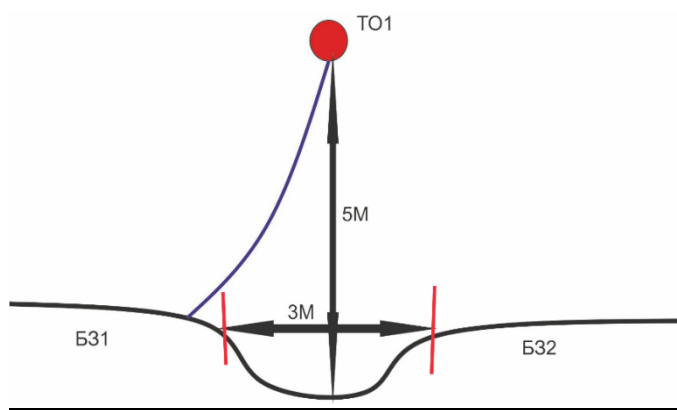
Движение осуществляется по п. 7.9.

Блок этапов № 4,5. Спуск по склону – Подъем по склону. КВ= 7 мин.



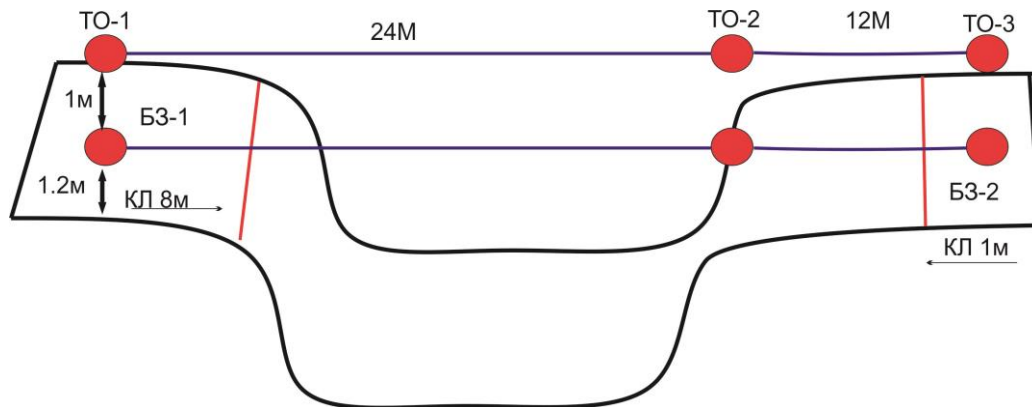
<p>Этап № 4. Спуск по склону. <u>Оборудование этапа:</u> ИС – БЗ-1, ТО1 – 1 судейский карабин, КЛ - начало ОЗ ЦС – БЗ-2, КЛ – окончание ОЗ. <u>Действия:</u> Организация перил по п.7.6. Спуск участников по п.7.10.3, 7.10.8. Снятие перил по п.7.7.1. <u>Обратное движение:</u> В случае невозможности вернуться по своим перилам по п.7.10,2. движение осуществляется по ПОД</p>	<p>Этап № 5. Подъем по склону. <u>Оборудование этапа:</u> ИС – БЗ-2, судейские перила, КЛ – начало ОЗ. ЦС – БЗ-3, КЛ – окончание ОЗ. <u>Действия:</u> Движение по п.7.10.2 по судейским перилам. <u>Обратное движение:</u> По п.7.10.3, 7.10.8 по судейским перилам</p>
---	---

Этап № 6. Вертикальный маятник. КВ= 3 мин.



<p>Этап № 6. Вертикальный маятник. <u>Оборудование этапа:</u> ИС – БЗ-1. КЛ – начало ОЗ. Судейские перила; ЦС – БЗ-2. КЛ – окончание ОЗ. <u>Действия:</u> Движение участника по п.7.15. В случае, если участник касается ОЗ, то участнику следует вернуться на ИС. <u>Обратное движение:</u> Участник возвращается на ИС этапа по п 7.15 либо по КОД.</p>
--

Блок этапов № 7,8. Параллельные перила- Параллельные перила. КВ= 5 мин.



Этап № 7. Параллельные перила

Оборудование этапа:

ИС – БЗ-1, ТО1– горизонтальные опоры (верхняя и нижняя). КЛ – начало ОЗ.

Судейские перила.

ЦС – ОЗ, ТО2– горизонтальные опоры (верхняя и нижняя).

Действия:

Движение участников по п.7.8.

Обратное движение:

По условиям этапа по п. 7.8.

Этап № 8. Параллельные перила

Оборудование этапа:

ИС – ОЗ, ТО2– горизонтальные опоры (верхняя и нижняя).

Судейские перила.

ЦС – БЗ-2, ТО3 – горизонтальные опоры (верхняя и нижняя). КЛ – окончание ОЗ

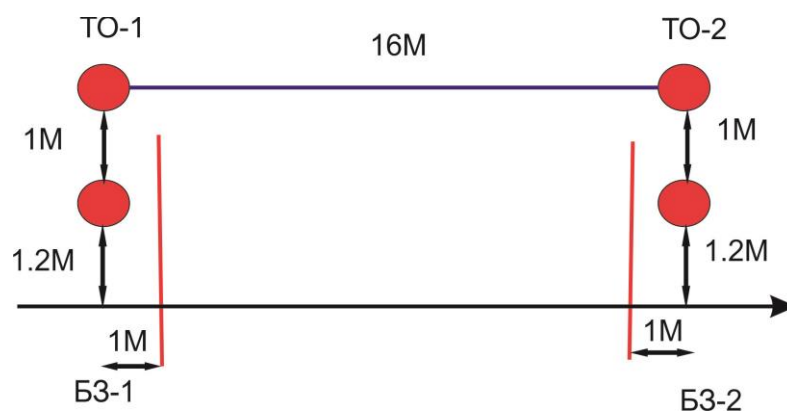
Действия:

Движение участников по п.7.8.

Обратное движение:

По условиям этапа по п. 7.8.

Этап № 9. Навесная переправа. КВ= 4 мин.



Этап № 9. Навесная переправа.

Оборудование этапа:

ИС – БЗ-1, ТО1 – горизонтальная опора, двойные судейские перила, КЛ – начало ОЗ.

ЦС – БЗ-2, ТО2 – горизонтальная опора, КЛ – окончание ОЗ.

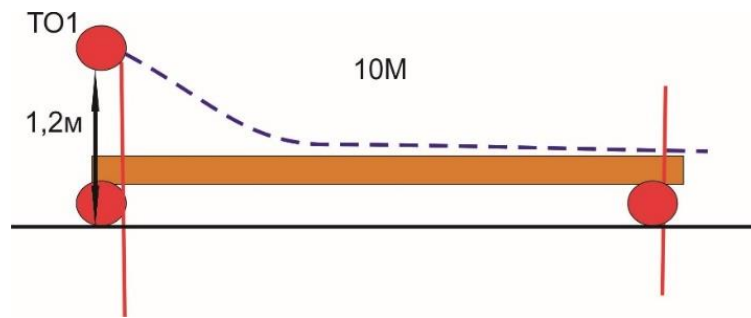
Действия:

Движение по п.7.9 по судейским перилам.

Обратное движение:

По п.7.9 по судейским перилам

Этап № 10. Переправа по бревну. КВ= 5 мин.



Этап № 10. Переправа по бревну.

Оборудование:

ИС – БЗ, ТО1 – 1 судейский карабин, КЛ – начало ОЗ, бревно.

ЦС – БЗ, КЛ – окончание ОЗ;

Действия:

Организация перил по п. 7.6, движение участника по п. 7.14.1, снятие перил по п. 7.7.1.

Обратное движение:

вдоль нитки этапа на ИС этапа..

ФИНИШ