



ЧЕМПИОНАТ И ПЕРВЕНСТВО ВЛАДИМИРСКОЙ ОБЛАСТИ ПО СПОРТИВНОМУ ТУРИЗМУ ДИСТАНЦИЯ-ПЕШЕХОДНАЯ



26-28 октября 2018 год
Ковровский район

УСЛОВИЯ СОРЕВНОВАНИЙ В ДИСЦИПЛИНЕ «ДИСТАНЦИЯ – ПЕШЕХОДНАЯ»

Класс дистанции: 4.

Количество технических этапов: 15

Длина дистанции:

СТАРТ

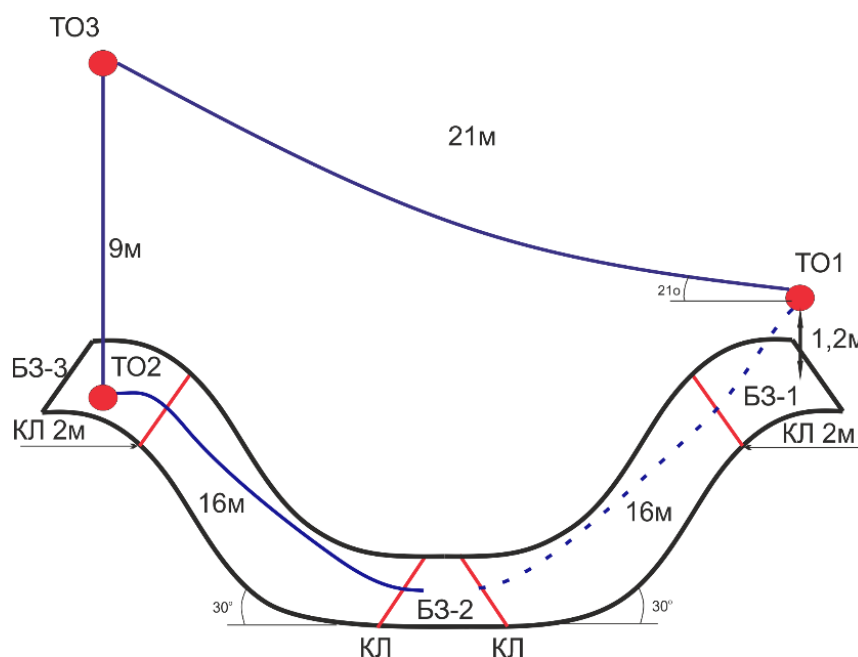
Этап № 1. Ориентирование в заданном направлении.

Дистанция впечатана в карту. Участник движется от старта до финиша в заданном направлении. Отметка на контрольных пунктах по возрастанию порядковых номеров. Непоследовательная отметка КП является не взятым КП.

Блок этапов № 2, 3, 4, 5 – Спуск-Подъем-Подъем-Спуск по наклонной навесной переправе

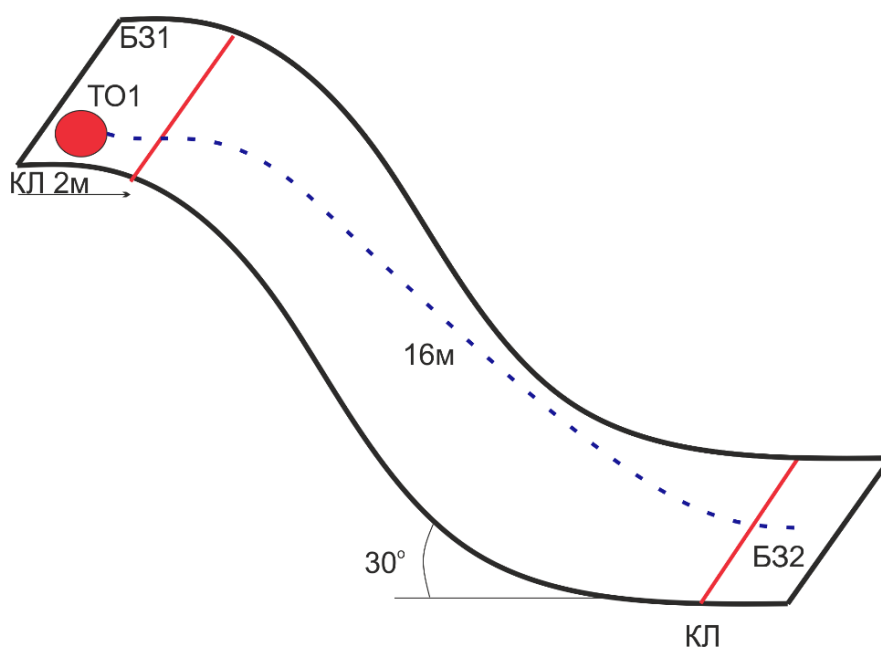
Последовательность прохождения блока этапов:

- 1) Участник восстанавливает перила этапа № 5.
- 2) Проходит блок этапов в соответствии с условиями.



<u>Этап 2. Спуск</u>	<u>Этап 3. Подъем</u>	<u>Этап 4. Подъем</u>	<u>Этап 5. Спуск по наклонной навесной переправе</u>
<p><u>Оборудование этапа:</u> ИС – БЗ-1, ТО-1 – 1 судейский карабин, КЛ – начало ОЗ; ЦС – БЗ-2, КЛ – окончание ОЗ</p> <p><u>Действия:</u> Организация перил по п. 7.6. Движение участника по п. 7.10. Снятие перил по п. 7.7.1, разрешено только из БЗ–2.</p> <p><u>Обратное движение:</u> По п. 7.10 по своим перилам. В случае невозможности движения по своим перилам, обратное движение осуществляется по КОД.</p>	<p><u>Оборудование этапа:</u> ИС – БЗ-2, КЛ – начало ОЗ, судейские перила; ЦС – БЗ-3, ТО-2 – горизонтальная опора, КЛ – окончание ОЗ,</p> <p><u>Действия:</u> Движение участника по п. 7.10.</p> <p><u>Обратное движение:</u> Движение производится по п. 7.10.</p>	<p><u>Оборудование этапа:</u> ИС – БЗ-3, КЛ – начало ОЗ, судейские перила; ЦС – ОЗ, ТО-3 – 2 судейских карабина.</p> <p><u>Действия:</u> Движение участника по п. 7.10.</p> <p><u>Обратное движение:</u> Движение производится по п. 7.10.</p>	<p><u>Оборудование этапа:</u> ИС – ОЗ – ТО-3 – 2 судейских карабина; двойные судейские перила для восстановления. ЦС – БЗ-1, ТО-1 – горизонтальная опора</p> <p><u>Действия:</u> Восстановление перил навесной переправы по п. 7.6.12. Организация перил самостраховки по п. 7.6. Движение участника по п. 7.9 с самостраховкой по п. 7.10 к своим перилам. Снятие перил по п. 7.7.1.</p> <p><u>Обратное движение:</u> Движение осуществляется по п. п. 7.9, 7.9.5.</p>

Этап № 6 - Спуск по склону



Этап 6. Спуск по склону

Оборудование этапа:

ИС – БЗ-1, ТО1 – 1 судейский карабин.

ЦС – БЗ-2, КЛ – окончание ОЗ.

КОД

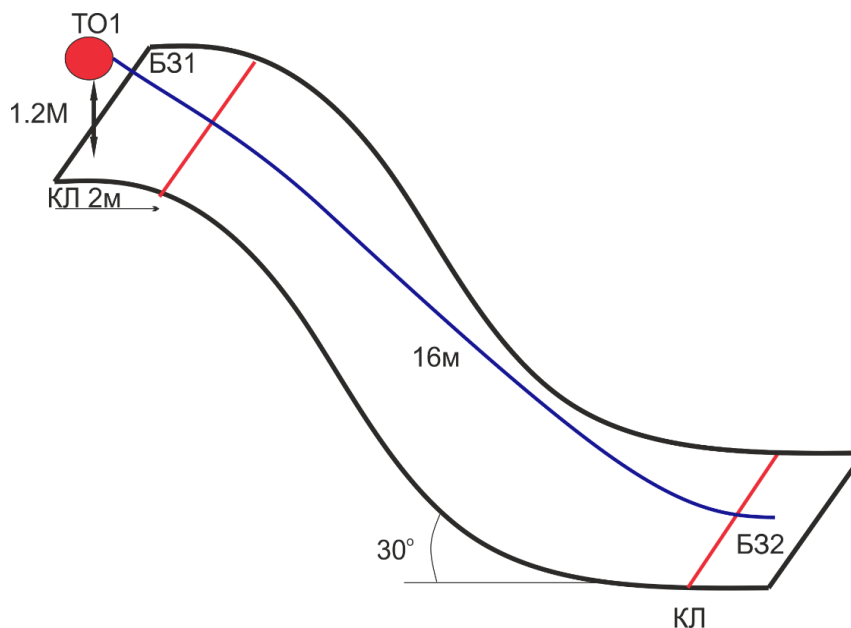
Действия:

Организация перил по п.7.6. Спуск участника по п.7.10. Снятие перил по п.7.7.1.

Обратное движение:

В случае невозможности вернуться по п.7.10, движение осуществляется по КОД

Этап №7 Подъем по склону



Этап 7. Подъем по склону

Оборудование этапа:

ИС – БЗ-1, КЛ – начало ОЗ.

ЦС – БЗ-2, КЛ – окончание ОЗ.

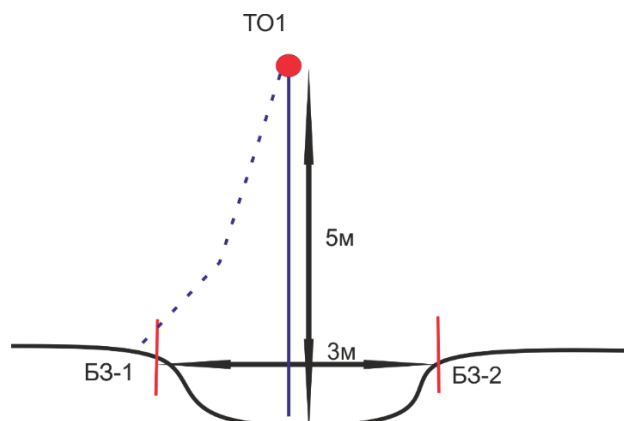
Действия:

Движение по п.7.10 по судейским перилам.

Обратное движение:

по п.7.10 по судейским перилам

Этап № 8- Вертикальный маятник



Этап 8. Вертикальный маятник

Оборудование этапа:

ИС – БЗ-1, судейские перила. КЛ – начало ОЗ. ТО-1- в ОЗ – 2 судейских карабина

ЦС – БЗ-2. КЛ – окончание ОЗ

КОД

Действия:

Движение участника к ТО-1 по п. 7.10. Участнику разрешено движение в ОЗ к судейским перилам. Организация перил по п. 7.6. Спуск по п. 7.12. Участнику разрешено движение в ОЗ до ИС. Движения участника из БЗ-1 в БЗ-2 по п. 7.15. Снятие перил по п. 7.7.1.

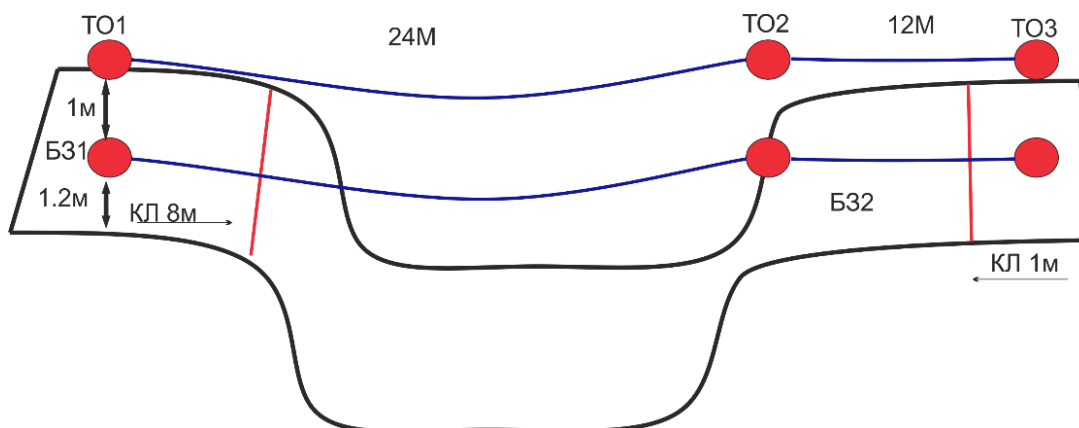
Обратное движение:

Участник возвращается на ИС по п. 7.15 либо по КОД.

Обратное движение к ТО-1 осуществляется по п. 7.10 по своим перилам. При невозможности движения по своим перилам участник использует судейские.

Блок этапов № 9, 10 - Параллельные перила - Параллельные перила.

Блок этапов проходит без потери самостраховки.



Этап 9. Параллельные перила

Оборудование этапа:

ИС – БЗ-1, ТО1 – горизонтальные опоры (верхняя и нижняя). КЛ – начало ОЗ.

Судейские перила для восстановления
ЦС – ОЗ, ТО2 – горизонтальные опоры (верхняя и нижняя)

Действия:

Восстановление перил по п. 7.6.12.

Движение участников по п.7.8.

Обратное движение:

По условиям этапа по п. 7.8.

Этап 10. Параллельные перила

Оборудование этапа:

ИС – ОЗ, ТО2 – горизонтальные опоры (верхняя и нижняя). Судейские перила.
ЦС – БЗ-2, ТО3 – горизонтальные опоры (верхняя и нижняя). КЛ – окончание ОЗ

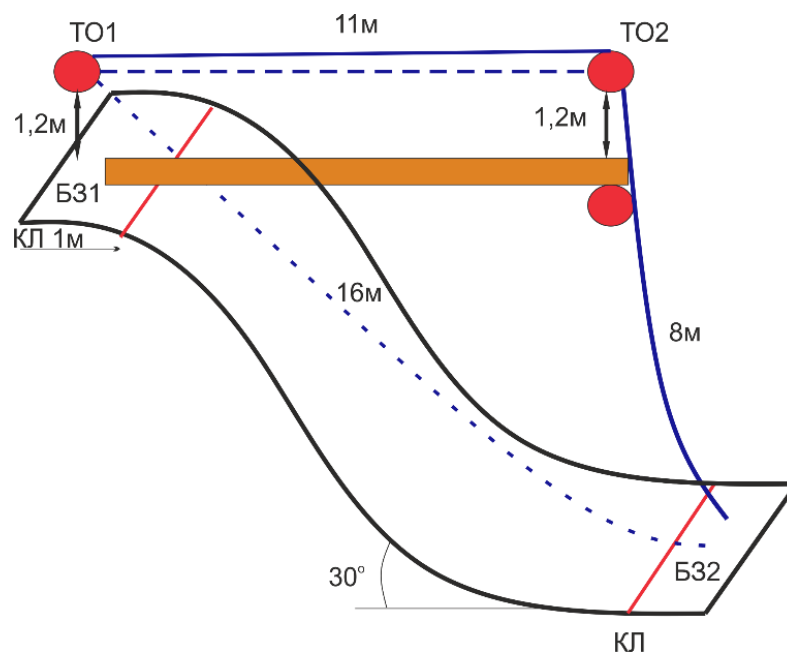
Действия:

Движение участников по п.7.8.

Обратное движение:

По условиям этапа по п. 7.8.

Блок этапов № 11, 12, 13 - Спуск – Подъем – Бревно



<u>Этап 11. Спуск</u>	<u>Этап 12. Подъем</u>	<u>Этап 13. Бревно</u>
<p><u>Оборудование этапа:</u> ИС – БЗ-1, ТО1 – 1 судейский карабин, ЦС – БЗ-2,</p> <p><u>Действия:</u> Организация перил по п. 7.6. Движение участников по п.7.10. Снятие перил по п. 7.7.1 или с ЦС блока этапов.</p> <p><u>Обратное движение:</u> Движение производится по своим перилам по п. 7.10.</p>	<p><u>Оборудование этапа:</u> ИС – БЗ-2. Судейские перила, КЛ – начало ОЗ ЦС – ОЗ, ТО2 – 2 судейских карабина.</p> <p><u>Действия:</u> Движение участника по п.7.10.</p> <p><u>Обратное движение:</u> По условиям этапа бревно, далее этапа спуск</p>	<p><u>Оборудование этапа:</u> ИС – ОЗ, ТО2 – 2 судейских карабина, судейские перила, бревно. ЦС – БЗ-1, ТО1 – 1 судейский карабин, КЛ – окончание ОЗ.</p> <p><u>Действия:</u> Организация перил горизонтального маятника по п.7.6 (на ТО2). Движение участника по п.п. 7.14.1, 7.14.5 по своим перилам и по п. 7.8 по судейским перилам.</p> <p>В случае падения, если участник находится на самостраховке, он восстанавливает свое положение в месте падения и продолжает движение (в этом случае возвращаться на ИС этапа и повторять прием не следует). В случае если участник осуществляет движение по земле, либо восстановил свое положение не в месте падения, это считается нарушением и участнику следует вернуться на ИС и повторить прием. В случае если участник отстегнул самостраховку в опасной зоне, то это считается нарушением, и участнику следует восстановить свое положение на бревне и перилах, дойти до ЦС этапа, вернуться на</p>

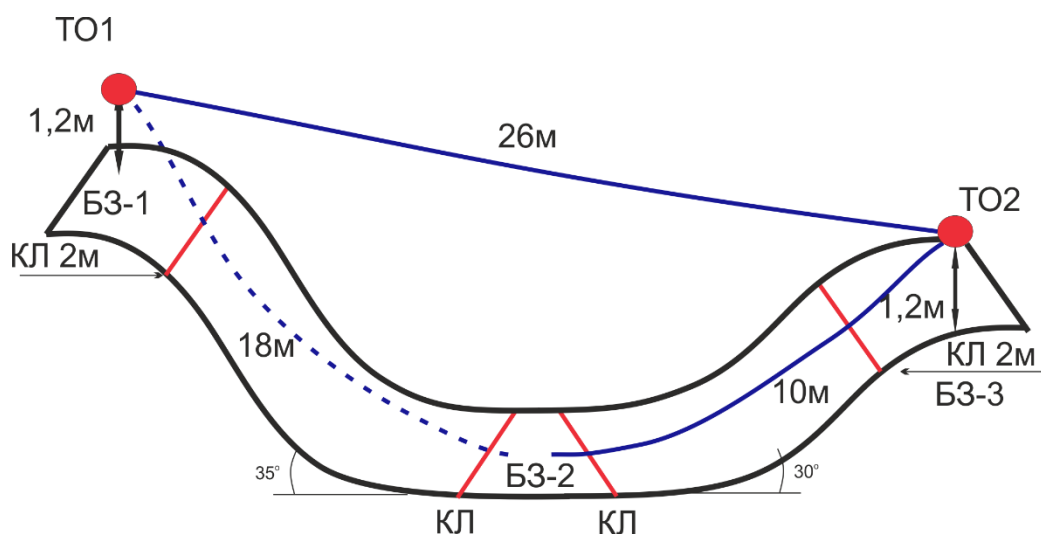
ИС и повторить прием. Возврат на ИС осуществляется по п.7.8.

Снятие перил по п.7.7.1.

Обратное движение:

Движение производится по своим перилам по п. 7.8. В случае невозможности вернуться по своим перилам, движение осуществляется по условиям этапов 11 и 12.

Блок этапов № 14, 15, 16 – Спуск- Подъем - Навесная переправа



Этап 11. Спуск

Оборудование этапа:

ИС – БЗ-1, ТО-1 – 1 судейский карабин, КЛ – начало ОЗ;
ЦС – БЗ-2, КЛ – окончания ОЗ

Действия:

Организация перил по п. 7.6.
Движение участника по п. 7.10. Снятие перил по п. 7.7.1, разрешено только из БЗ-2.

Обратное движение:

По п. 7.10 по своим перилам. В случае невозможности движения по своим перилам, обратное движение осуществляется по КОД.

Этап 12. Подъем

Оборудование этапа:

ИС – БЗ-2, КЛ – начало ОЗ, судейские перила;
ЦС – БЗ-3, ТО-2 – горизонтальная опора, КЛ – окончание ОЗ.

Действия:

Движение участника по п. 7.10.

Обратное движение:

Движение производится по п. 7.10.

Этап 16. Навесная переправа

Оборудование этапа:

ИС – БЗ-2, ТО-2 – горизонтальная опора, двойные судейские перила, КЛ – начало ОЗ;
ЦС – БЗ-1, ТО-1 – 1 судейский карабин, КЛ – окончание ОЗ

Действия:

Движение участника по п. 7.9.

Обратное движение:

Движение осуществляется по п. 7.9.

Финиш