



ЧЕМПИОНАТ И ПЕРВЕНСТВО ВЛАДИМИРСКОЙ ОБЛАСТИ ПО СПОРТИВНОМУ ТУРИЗМУ ДИСТАНЦИЯ-ПЕШЕХОДНАЯ



26-28 октября 2018 год

Ковровский район

УСЛОВИЯ СОРЕВНОВАНИЙ В ДИСЦИПЛИНЕ «ДИСТАНЦИЯ – ПЕШЕХОДНАЯ»

Класс дистанции: 3.

Количество технических этапов: 13.

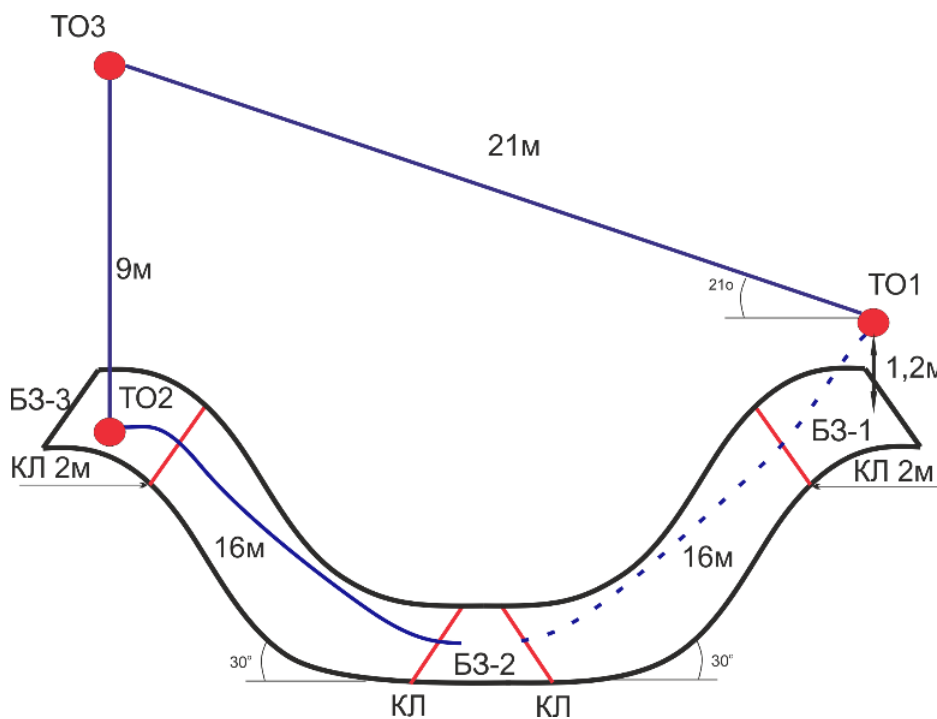
Длина дистанции:

СТАРТ

Этап № 1. Ориентирование в заданном направлении.

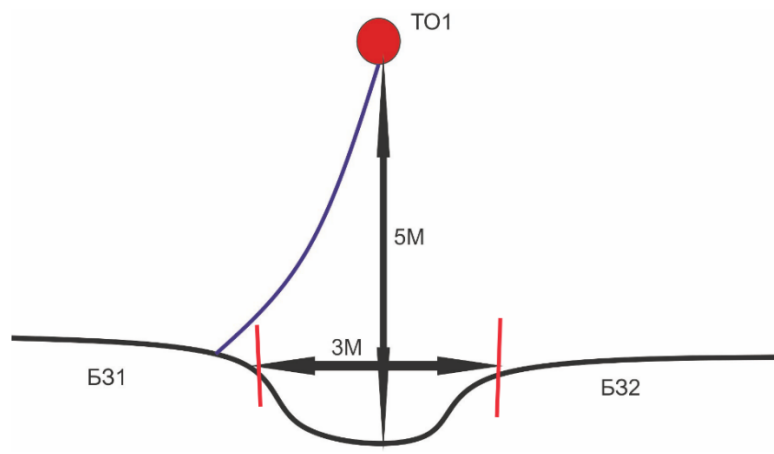
Дистанция впечатана в карту. Участник движется от старта до финиша в заданном направлении. Отметка на контрольных пунктах по возрастанию порядковых номеров. Непоследовательная отметка КП является не взятым КП.

Блок этапов № 2, 3, 4, 5 – Спуск – Подъем – Подъем – Спуск по наклонной навесной переправе



<u>Этап 2. Спуск</u>	<u>Этап 3. Подъем</u>	<u>Этап 4. Подъем</u>	<u>Этап 5. Спуск по наклонной навесной переправе</u>
<p><u>Оборудование этапа:</u> ИС – БЗ-1, ТО-1 – 1 судейский карабин, КЛ – начало ОЗ; ЦС – БЗ-2, КЛ – окончание ОЗ</p> <p><u>Действия:</u> Организация перил по п. 7.6. Движение участника по п. 7.10. Снятие перил по п. 7.7.1, разрешено только из БЗ-2.</p> <p><u>Обратное движение:</u> По п. 7.10 по своим перилам. В случае невозможности движения по своим перилам, обратное движение осуществляется по КОД.</p>	<p><u>Оборудование этапа:</u> ИС – БЗ-2, КЛ – начало ОЗ, судейские перила; ЦС – БЗ-3, ТО-2 – горизонтальная опора, КЛ – окончание ОЗ,</p> <p><u>Действия:</u> Движение участника по п. 7.10.</p> <p><u>Обратное движение:</u> Движение производится по п. 7.10.</p>	<p><u>Оборудование этапа:</u> ИС – БЗ-3, КЛ – начало ОЗ, судейские перила; ЦС – ОЗ, ТО-3 – 2 судейских карабина.</p> <p><u>Действия:</u> Движение участника по п. 7.10.</p> <p><u>Обратное движение:</u> Движение производится по п. 7.10.</p>	<p><u>Оборудование этапа:</u> ИС – ОЗ – ТО-3 – 2 судейских карабина; двойные судейские перила. ЦС – БЗ-1, ТО-1 – горизонтальная опора</p> <p><u>Действия:</u> Организация перил самостраховки по п. 7.6. Движение участника по п. 7.9 с самостраховкой по п. 7.10 к своим перилам. Снятие перил по п. 7.7.1.</p> <p><u>Обратное движение:</u> Движение осуществляется по п. п. 7.9, 7.9.5.</p>

Этап № 6– Вертикальный маятник.



Этап 6. Вертикальный маятник

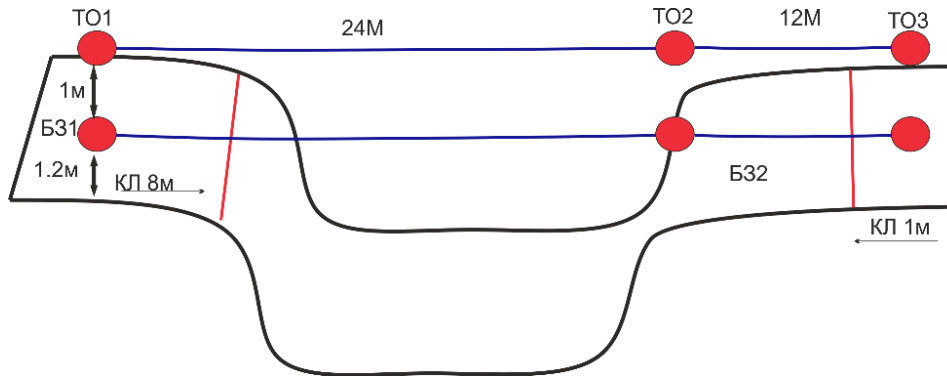
Оборудование этапа:
ИС – БЗ 1, судейские перила, КЛ – начало ОЗ.
ЦС – БЗ 2, КЛ – окончание ОЗ
КОД

Действия:
Движения участника из БЗ-1 в БЗ-2 по п. 7.15.

Обратное движение:
Участник возвращается на ИС по п. 7.15 либо по КОД.

Блок этапов № 7, 8 – Параллельные перила – Параллельные перила.

Блок этапов проходится без потери самостраховки.



Этап 7. Параллельные перила

Оборудование этапа:

ИС – БЗ-1, ТО1 – горизонтальные опоры (верхняя и нижняя). КЛ – начало ОЗ.

Судейские перила.

ЦС – ОЗ, ТО2 – горизонтальные опоры (верхняя и нижняя).

Действия:

Движение участников по п.7.8.

Обратное движение:

По условиям этапа по п. 7.8.

Этап 8. Параллельные перила

Оборудование этапа:

ИС – ОЗ, ТО2 – – горизонтальные опоры (верхняя и нижняя).

Судейские перила.

ЦС – БЗ-2, ТО3 – горизонтальные опоры (верхняя и нижняя). КЛ – окончание ОЗ

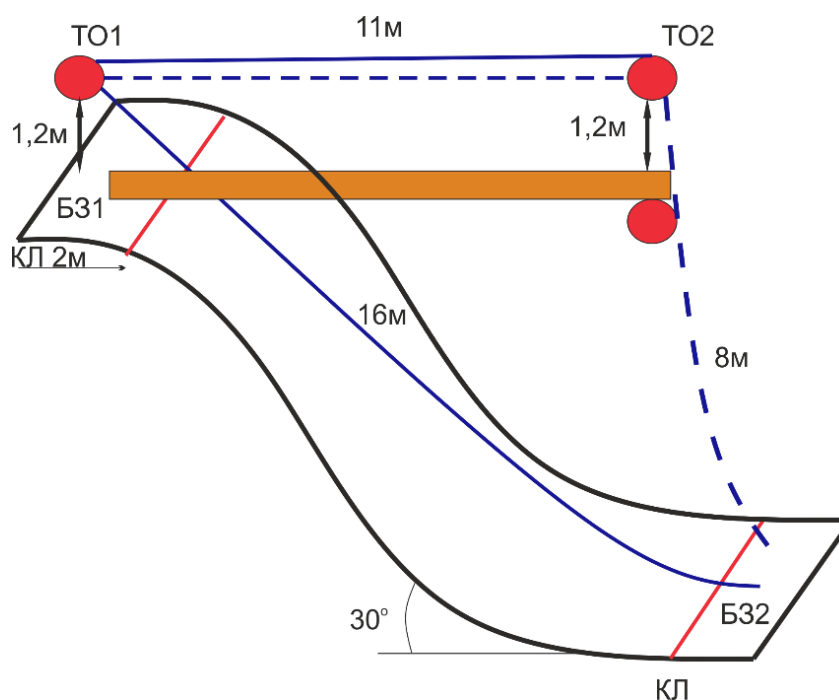
Действия:

Движение участников по п.7.8.

Обратное движение:

По условиям этапа по п. 7.8.

Блок этапов № 9, 10, 11 – Бревно – Спуск – Подъем.



Этап 9. Бревно

Оборудование этапа:

ИС – БЗ-1, ТО1 – 1 судейский карабин, судейские горизонтальные перила, бревно. ЦС – ОЗ, ТО2 – 2 судейских карабина,

Действия:

Организация перил горизонтального маятника по п.7.6.

Движение участника по п.п. 7.14.1, 7.14.5 по своим перилам и по п. 7.8 по судейским перилам.

В случае падения, если участник находится на самостраховке, он восстанавливает свое положение в месте падения и продолжает движение (в этом случае возвращаться на ИС этапа и повторять прием не следует). В случае если участник осуществляет движение по земле, либо восстановил свое положение не в месте падения, это считается нарушением и участнику следует вернуться на ИС и повторить прием. В случае если участник отстегнул самостраховку в опасной зоне, то это считается нарушением и участнику следует восстановить свое положение на бревне и перилах, дойти до ЦС этапа, вернуться на ИС и повторить прием. Возврат на ИС осуществляется по п.7.8. Снятие перил по п.7.7.1. разрешено только с ТО2.

Обратное движение:

Движение производится по судейским перилам по п. 7.8.

Этап 10, Спуск

Оборудование этапа:

ИС – ОЗ, ТО2 – 2 судейских карабина, ЦС – БЗ-2,

Действия:

Организация перил по п. 7.6. Движение участника по п.7.10. Снятие перил по п. 7.7.1.

Обратное движение:

Движение производится по своим перилам по п. 7.10, либо по условиям этапа 7, затем этапа 5.

Этап 11. Подъем

Оборудование этапа:

ИС – БЗ-2, КЛ - начало ОЗ.

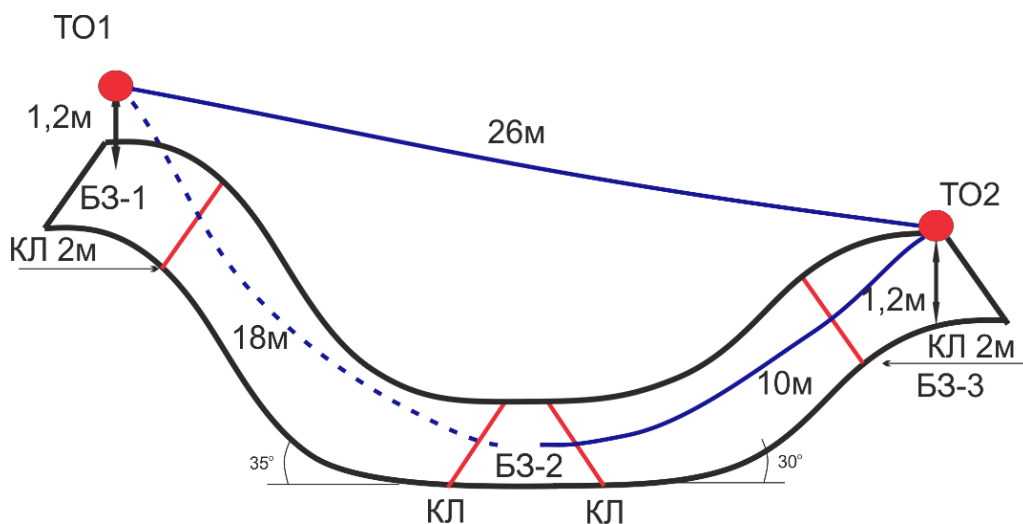
Судейские перила, ЦС – БЗ-1, ТО1 – 1 судейский карабин

Действия: Движение участника по п.7.10.

Обратное движение:

Движение производится по п. 7.10.

Блок этапов № 12, 13, 14 – Спуск - Подъем - Навесная переправа.



<u>Этап 12. Спуск</u>	<u>Этап 13, Подъем</u>	<u>Этап 14. Навесная переправа</u>
<p><u>Оборудование этапа:</u> ИС – БЗ-1, ТО-1 – 1 судейский карабин, КЛ – начало ОЗ; ЦС – БЗ-2, КЛ – окончание ОЗ; КОД.</p> <p><u>Действия:</u> Организация перил по п. 7.6. Движение участника по п. 7.10. Снятие перил по п. 7.7.1, разрешено только из БЗ – 2.</p> <p><u>Обратное движение:</u> По п. 7.10 по своим перилам. В случае невозможности движения по своим перилам, обратное движение осуществляется по КОД</p>	<p><u>Оборудование этапа:</u> ИС – БЗ-2, КЛ – начало ОЗ, судейские перила; ЦС – БЗ-3, ТО-2 – горизонтальная опора, КЛ – окончание ОЗ.</p> <p><u>Действия:</u> Движение участника по п. 7.10</p> <p><u>Обратное движение:</u> Движение производится по п. 7.10</p>	<p><u>Оборудование этапа:</u> ИС – БЗ-3, ТО-2 – горизонтальная опора, двойные судейские, КЛ – начало ОЗ; ЦС – БЗ-1, ТО – 2 – горизонтальная опора, КЛ – окончание ОЗ</p> <p><u>Действия:</u> Движение участника по п. 7.9</p> <p><u>Обратное движение:</u> Движение осуществляется по п. 7.9</p>

Финиш