



# ЧЕМПИОНАТ И ПЕРВЕНСТВО ВЛАДИМИРСКОЙ ОБЛАСТИ ПО СПОРТИВНОМУ ТУРИЗМУ ДИСТАНЦИЯ-ПЕШЕХОДНАЯ



26-28 октября 2018 год

Ковровский район

## УСЛОВИЯ СОРЕВНОВАНИЙ В ДИСЦИПЛИНЕ «ДИСТАНЦИЯ – ПЕШЕХОДНАЯ»

**Класс дистанции: 2.**

**Количество технических этапов: 7**

**Длина дистанции:**

### СТАРТ

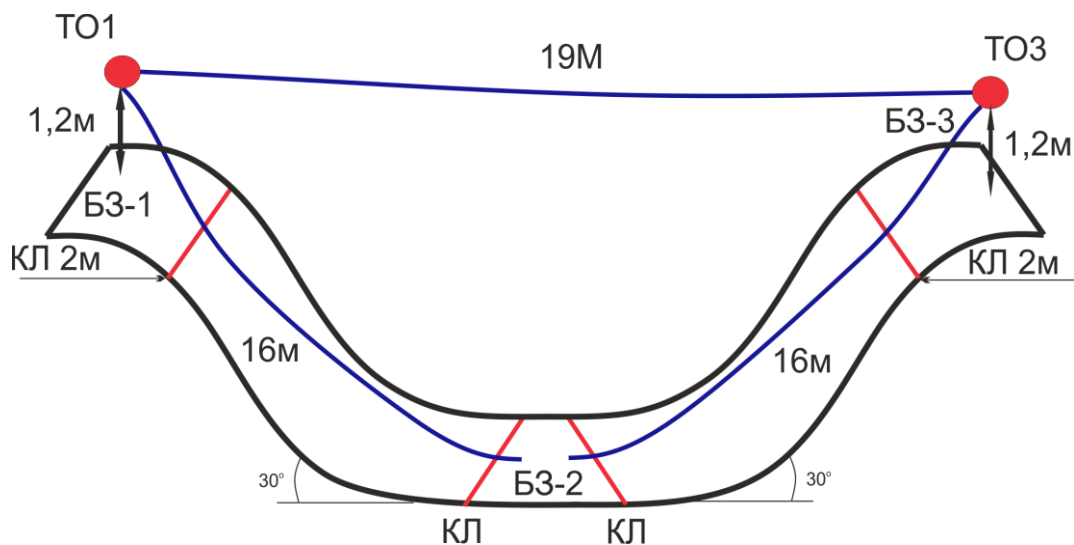
#### **Этап № 1. Ориентирование в заданном направлении.**

Дистанция впечатана в карту. Участник движется от старта до финиша в заданном направлении. Отметка на контрольных пунктах по возрастанию порядковых номеров. Непоследовательная отметка КП является не взятым КП.

#### **Блок этапов № 2, 3, 5. Спуск – Подъем – Навесная переправа. КВ = 12 мин.**

Участник проходит блок этапов в следующем порядке:

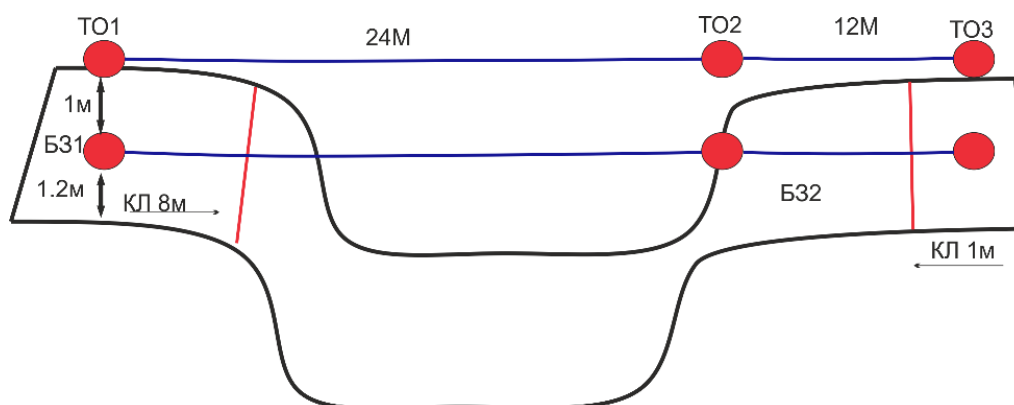
1. Спускается по склону из БЗ-1 в БЗ-2 по условиям этапа 2.
2. Поднимается по склону из БЗ-2 в БЗ-3 по условиям этапа 3.
3. Переправляется по навесной переправе из БЗ-3 в БЗ-1 по условиям этапа 4.



<p><b>Этап 2. Спуск</b>  <u>Оборудование этапа:</u>          ИС – БЗ-1, ТО1-горизонтальная опора, КЛ - начало ОЗ.          Судейские перила;          ЦС – БЗ-2, КЛ - окончание ОЗ.  <u>Действия:</u> Движение участника по п.7.10  <u>Обратное движение:</u>          Движение производится по судейским перилам по п. 7.10.</p>	<p><b>Этап 3. Подъем</b>  <u>Оборудование этапа:</u>          ИС – БЗ-2, КЛ - начало ОЗ.          Судейские перила;          ЦС – БЗ-3, ТО2 – горизонтальная опора, КЛ - окончание ОЗ.  <u>Действия:</u> Движение участника по п.7.10.  <u>Обратное движение:</u>          Движение производится по судейским перилам по п. 7.10.</p>	<p><b>Этап 4. Навесная переправа</b>  <u>Оборудование этапа:</u>          ИС – БЗ-3, ТО2 –горизонтальная опора, КЛ –начало ОЗ.          Судейские перила;          ЦС – БЗ-1, ТО1 –горизонтальная опора, КЛ -окончание ОЗ.  <u>Действия:</u> Движение участника по п.7.9.  <u>Обратное движение:</u> Движение производится по судейским перилам по п. 7.9.</p>
---	---	--

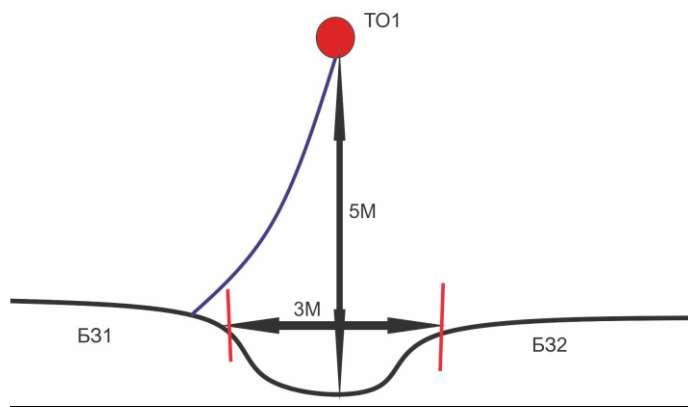
**Блок этапов № 5 ,6 – Параллельные перила – Параллельные перила.**  
**КВ=10мин.**

Блок этапов проходит без потери самостраховки.



<p><b>Этап 5. Параллельные перила</b>  <u>Оборудование этапа:</u>          ИС – БЗ-1, ТО1 – горизонтальные опоры (верхняя и нижняя). КЛ – начало ОЗ.          Судейские перила          ЦС – ОЗ, ТО2 – 1 судейский карабин.  <u>Действия:</u>          Движение участников по п.7.8.  <u>Обратное движение:</u>          По условиям этапа по п. 7.8.</p>	<p><b>Этап 6. Параллельные перила</b>  <u>Оборудование этапа:</u>          ИС – ОЗ, ТО2 – 1 судейский карабин.          Судейские перила.          ЦС – БЗ-2, ТО3 – горизонтальные опоры (верхняя и нижняя). КЛ – окончание ОЗ  <u>Действия:</u>          Движение участников по п.7.8.  <u>Обратное движение:</u>          По условиям этапа по п. 7.8.</p>
---	--

## Этап № 7. Вертикальный маятник. КВ= 3 мин.



### Оборудование этапа:

ИС – БЗ-1. КЛ – начало ОЗ.

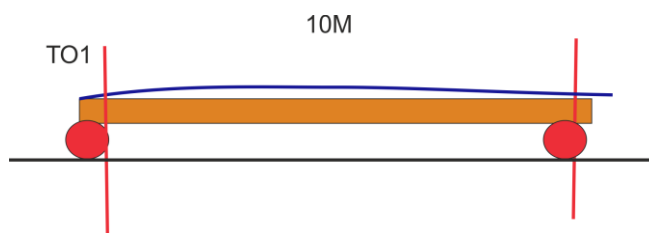
Судейские перила;

ЦС – БЗ-2. КЛ – окончание ОЗ.

Действия: Движение участника по п.7.15. В случае, если участник касается ОЗ, то участнику следует вернуться на ИС по правилам обратного движения и повторить прием без касания ОЗ.

Обратное движение: Участник возвращается на ИС этапа по п 7.15 либо по коридору обратного движения.

## Этап № 8. Переправа по бревну. КВ= 5 мин.



### Оборудование:

ИС – БЗ, ТО-1 – судейские перила для горизонтального маятника. КЛ–начало ОЗ.

ЦС – БЗ, КЛ – окончание ОЗ.

КОД – вдоль нитки этапа.

Действия: Движение участника по п. 7.14.1.

Обратное движение: по КОД на ИС этапа.

**ФИНИШ**