



**«Кубок губернатора
Владимирской области» и
Первенство Владимирской области
по спортивному туризму
дистанция-пешеходная**



20 – 22 апреля 2018 год

г. Владимир

УСЛОВИЯ СОРЕВНОВАНИЙ В ДИСЦИПЛИНЕ
«ДИСТАНЦИЯ – ПЕШЕХОДНАЯ»

Класс дистанции: 4

Количество технических этапов: 12

СТАРТ

Этап № 1. Ориентирование в заданном направлении

Дистанция впечатана в карту. Участник движется от старта до финиша в заданном направлении. Отметка на контрольных пунктах по возрастанию порядковых номеров. Непоследовательная отметка КП является не взятым КП.

Блок этапов № 2-3 Навесная переправа – Спуск по наклонной навесной переправе.

Этап № 2. Навесная переправа.

Параметры:

Длина этапа	Высота крепления ТО1	Высота крепления ТО2	Угол наклона	Расстояние от ТО1 до ОЗ
18м	1,2м	8м	20°	3м

Оборудование:

ИС: ТО1 – горизонтальная опора, двойные судейские перила, КЛ-начало ОЗ;

ЦС: ТО2 – 2 судейских карабина;

КОД – по земле вдоль нитки этапа.

Действия: Движение участников по п.7.9, При прохождении навесной переправы первым действием участник обязан встать на самостраховку в ТО2 до выполнения любых действий и может отстегнуть её перед началом движения по этапу № 3.

Обратное движение: по п.7.9.

Этап № 3. Спуск по наклонной навесной переправе.

Параметры:

Длина этапа	Высота крепления ТО2	Высота крепления ТО3	Угол наклона	Расстояние от ТО3 до ОЗ
14м	8м	1,2м	30°	2м

Оборудование:

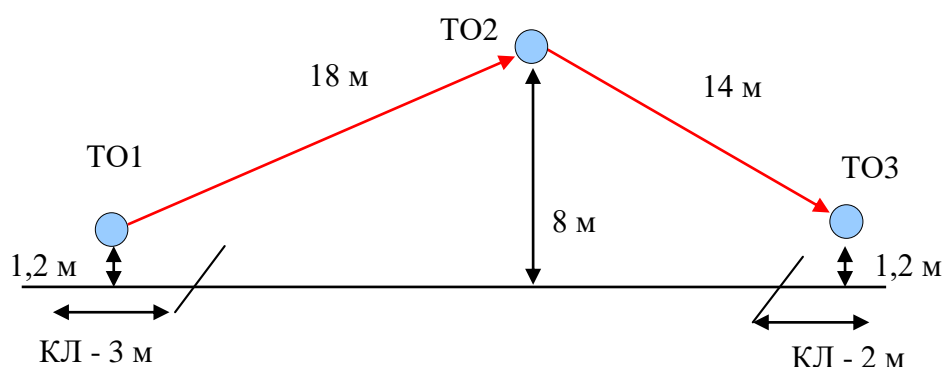
ИС: ОЗ, ТО2 – 2 судейских карабина, двойные судейские перила;

ЦС: БЗ, ТО3 – горизонтальная опора, КЛ – окончание ОЗ.

КОД – нитка этапа.

Действия: Движение участников по п.7.9, организация страховочных перил по п. 7.6, самостраховка по п.7.12.1. Снятие страховочных перил по п.7.7.1.

Обратное движение: по п.7.10 с самостраховкой по п. 7.10.2.



Этап № 4. Переправа по бревну

Параметры:

Длина этапа	Высота ТО1	Расстояние от ТО1 до ОЗ
12м	1,2м	0м

Оборудование:

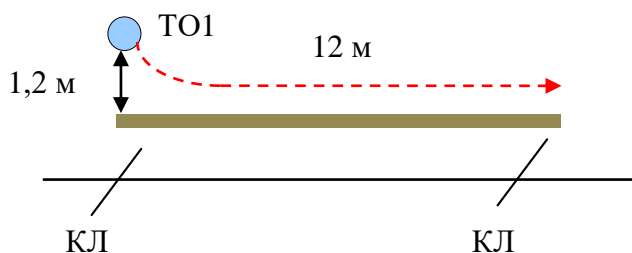
ИС – БЗ, КЛ – начало ОЗ, ТО1 – горизонтальная опора.

ЦС – БЗ, КЛ – окончание ОЗ.

КОД – по земле вдоль нитки этапа.

Действия: Организация перил по п. 7.6, движение участника по п. 7.14.1, снятие перил по п. 7.7.1.

Обратное движение: по КОД.



Этап № 5. Навесная переправа.

Параметры:

Длина этапа	Высота крепления ТО1 и ТО2	Расстояние от ТО1 до ОЗ	Расстояние от ТО2 до ОЗ
19м	1,2м	1м	2м

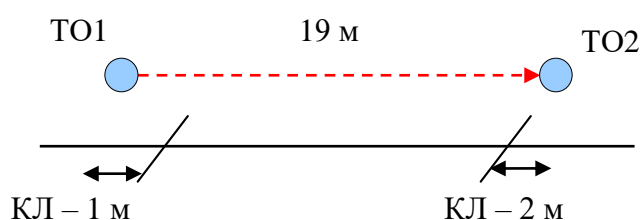
Оборудование:

ИС–БЗ, КЛ – начало ОЗ, ТО1 – горизонтальная опора, двойные судейские перила для восстановления;

ЦС–БЗ, КЛ – окончание ОЗ, ТО2 – горизонтальная опора;

Действия: Восстановление судейских перил по 7.6.12. Движение участника по п.7.9.

Обратное движение: по п.7.9.



Блок этапов № 6-7: Подъем по наклонной навесной переправе - Спуск

Этап № 6. Подъем по наклонной навесной переправе.

Параметры:

Длина этапа	Высота крепления ТО1	Высота крепления ТО2	Угол наклона	Расстояние от ТО2 до ОЗ
22м	1,5м	9м	35°	3м

Оборудование:

ИС: БЗ, ТО1 – горизонтальная опора, двойные судейские перила.

ЦС: ОЗ, ТО2 – 2 судейских карабина.

Действия: Движение участников по п.7.9, самостраховка по п. 7.10.2. При прохождении навесной переправы первым действием участник обязан встать на самостраховку в ТО2 до выполнения любых действий и может отстегнуть её перед началом движения по этапу № 7.

Обратное движение: на ЦС этапа №7 по условиям блока этапов, далее по КОД на начало блока этапов.

Этап № 7. Спуск.

Параметры:

Длина этапа	Крутизна
9м	90°

Оборудование:

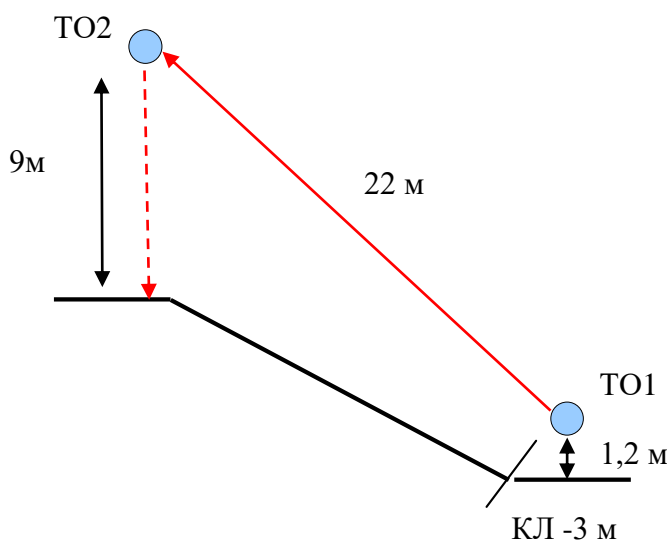
ИС: ОЗ, ТО2 – 2 судейских карабина.

ЦС: БЗ.

КОД – по земле вдоль нитки этапа.

Действия: Организация перил по п.7.6 Движение по п.7.12. Снятие по п. 7.7.1.

Обратное движение: по КОД на начало блока этапов.



Блок этапов № 8-9. Подъем-Спуск

Этап № 8. Подъем

Параметры:

Длина этапа	Высота крепления ТО1	Угол наклона
6м	6м	90°

Оборудование:

ИС: БЗ, судейские вертикальные перила.

ЦС: ОЗ, ТО1 – 2 судейских карабина.

Действия: Движение участника по п.7.10. При прохождении подъёма первым действием участник обязан встать на самостраховку в ТО1 до выполнения любых действий и может отстегнуть её перед началом движения по этапу № 9.

Обратное движение: на ЦС этапа №9 по условиям блока этапов, далее по КОД на начало блока этапов.

Этап № 9. Спуск

Параметры:

Длина этапа	Высота крепления ТО1	Угол наклона	Длина вертикального участка
28м	6м	40°	6м

Оборудование:

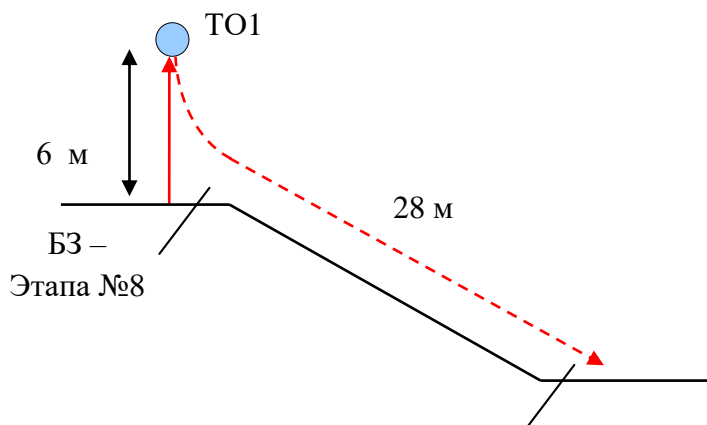
ИС: ОЗ, ТО1 – 2 судейских карабина.

КОД.

ЦС: БЗ, КЛ – окончание ОЗ.

Действия: Организация перил по п. 7.6. Движение участника по п. 7.10. Снятие перил по п. 7.7.1.

Обратное движение: по КОД на ИС этапа № 6 и далее по условиям блока этапов.



Блок этапов № 10-11-12. Подъём по наклонной навесной переправе – Спуск по наклонной навесной переправе – Переправа методом «вертикальный маятник».

Блок этапов следует проходить в следующем порядке:

- 1) Участник поднимается по наклонной навесной переправе на ТО2;
- 2) Организует на ТО2 перила для вертикального маятника;
- 3) Спускается по наклонной навесной переправе с самостраховкой;
- 4) Проходит этап вертикальный маятник.

Этап № 10. Подъём по наклонной навесной переправе.

Параметры:

Длина этапа	Уклон	Высота крепления ТО1	Высота ТО2 от дна оврага	Расстояние от ТО1 до ОЗ
13м	35°	1,2м	11м	2м

Оборудование:

ИС – БЗ, КЛ – начало ОЗ, ТО1 – горизонтальная опора, судейские двойные перила;

ЦС – ОЗ, ТО2 – 2 судейских карабина;

Действия: Движения участника по п. 7.9 по судейским перилам самостраховкой по п. 7.10.2.

Обратное движение: по п. 7.9 с самостраховкой по п. 7.10 к своим перилам.

Этап № 11. Спуск по наклонной навесной переправе.

Параметры:

Длина этапа	Уклон	Высота ТО1 над землей	Высота ТО2 от дна оврага	Расстояние от ТО1 до ОЗ
13м	35°	1,2м	11м	2м

Оборудование:

ИС – ОЗ, ТО2 – 2 судейский карабина, судейские двойные перила;

ЦС – БЗ, КЛ – окончание ОЗ, ТО1;

Действия: Организация перил для самостраховки по п. 7.6, движение участника по п. 7.9 по судейским перилам с самостраховкой по п. 7.10 к своим перилам. Снятие перил для самостраховки не осуществляется (перила используются на этапе №12).

Обратное движение: по п. 7.9 с дополнительной самостраховкой по п. 7.10.2.

Этап № 12. Переправа методом «вертикальный маятник».

Параметры:

Длина этапа	Высота закрепления перил (от дна оврага)
6м	11м

Оборудование:

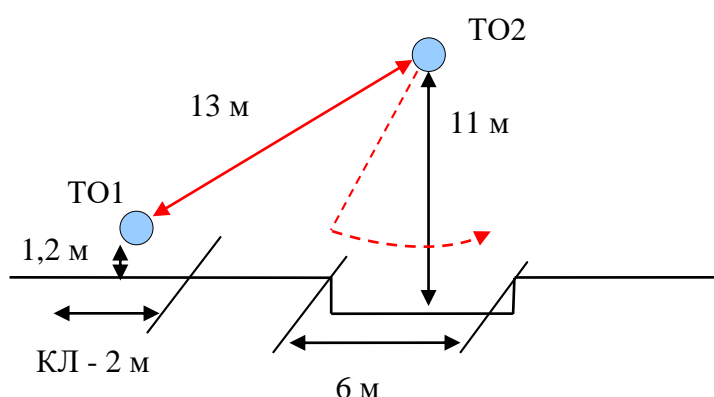
ИС – БЗ, КЛ – начало ОЗ;

КОД;

ЦС – БЗ, КЛ – окончание ОЗ;

Действия: Движение участника по п. 7.15 по своим перилам, организованным во время прохождения этапа №10. Снятие перил по п. 7.7.1.

Обратное движение: по КОД.



Этап № 13. Переправа по параллельным перилам.

Параметры:

Длина этапа	Расстояния между горизонтальными ТО	Расстояние от ТО1 до ОЗ	Расстояние от ТО2 до ОЗ
24м	1,2м	0м	2 м

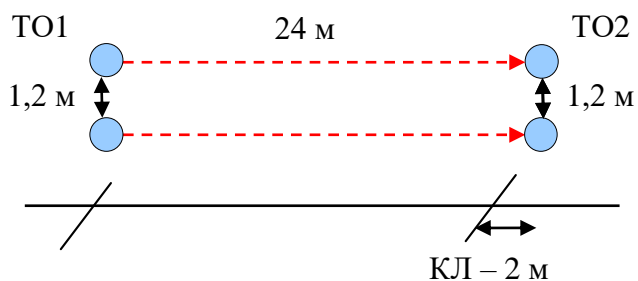
Оборудование:

ИС: БЗ, ТО1 – горизонтальная опора, нижние и верхние судейские перила для восстановления, КЛ – начало ОЗ;

ЦС: БЗ, ТО2 – горизонтальная опора, КЛ – окончание ОЗ.

Действия: Восстановление судейских верхних и нижних перил на ТО1 по п. 7.6.12. Движение по п. 7.8.

Обратное движение: по п. 7.8.



ФИНИШ