



**«Кубок губернатора
Владимирской области» и
Первенство Владимирской области
по спортивному туризму
дистанция-пешеходная**



20 – 22 апреля 2018 год

г. Владимир

**УСЛОВИЯ СОРЕВНОВАНИЙ В ДИСЦИПЛИНЕ
«ДИСТАНЦИЯ – ПЕШЕХОДНАЯ»**

Класс дистанции: 2

Количество технических этапов: 5

СТАРТ

Этап № 1. Ориентирование в заданном направлении

Дистанция впечатана в карту. Участник движется от старта до финиша в заданном направлении. Отметка на контрольных пунктах по возрастанию порядковых номеров. Непоследовательная отметка КП является не взятым КП.

Блок этапов № 2-3. Подъем по стенду с зацепами - Навесная переправа

Этап № 2. Подъем по стенду с зацепами

Параметры:

Длина этапа	Крутизна	Высота крепления ТО1
4,5м	90°	4,5м

Оборудование:

ИС: стенд с зацепами, ВСС

ЦС: ТО1 – 1 судейский карабин

Действия: Движение участника свободным лазанием по п.7.11 с ВСС. При прохождении подъема первым действием участник обязан встать на самостраховку в ТО1 до выполнения любых действий и может отстегнуть её перед началом движения по этапу № 3. Участник может отключить от себя ВСС только после прохождения этапа №3.

Обратное движение: на ЦС этапа №3 по условиям блока этапов, далее по КОД на начало блока этапов.

Этап № 3. Навесная переправа.

Параметры:

Длина этапа	Высота крепления ТО1	Высота крепления ТО2	Угол наклона	Расстояние от ТО2 до ОЗ
16м	4,5м	1,2м	12°	3м

Оборудование:

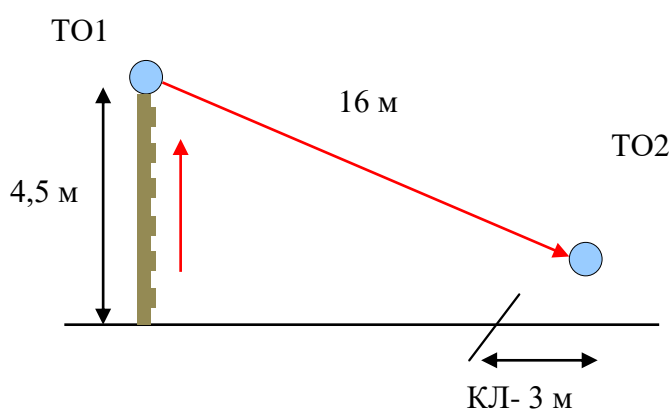
ИС: ОЗ, ТО1 – 1 судейский карабин, двойные судейские перила.

ЦС: БЗ, ТО2, КЛ – окончание ОЗ.

КОД – по земле вдоль нитки этапа.

Действия: Движение участников по п.7.9.

Обратное движение: по КОД на начало блока этапов, далее по условиям блока этапов.



Этап № 4. Переправа по бревну

Параметры:

Длина этапа	Высота ТО1	Расстояние от ТО1 до ОЗ
12м	1,2м	0м

Оборудование:

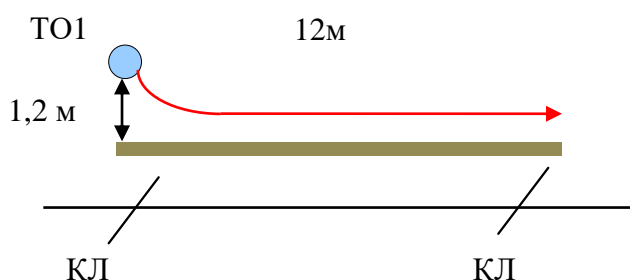
ИС – БЗ, КЛ – начало ОЗ, ТО1, судейские перила для горизонтального маятника(свободный конец перил с узлом «восьмерка»).

КОД – по земле вдоль нитки этапа.

ЦС–БЗ, КЛ – окончание ОЗ.

Действия: Движение участника по п. 7.14.1.

Обратное движение: по КОД на ИС этапа.



Этап № 5. Переправа методом «вертикальный маятник».

Параметры:

Длина этапа	Высота закрепления перил
4м	8м

Оборудование:

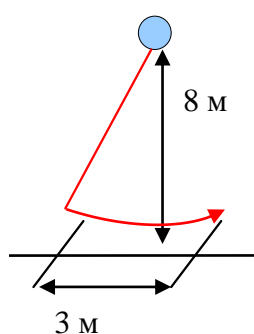
ИС – БЗ, КЛ – начало ОЗ, судейские перила

КОД – по земле вдоль нитки этапа.

ЦС – БЗ, КЛ – окончание ОЗ.

Действия: Движение участника по п. 7.15.

Обратное движение: по КОД.



Этап № 6. Переправа по параллельным перилам.

Параметры:

Длина этапа	Расстояние между горизонтальными ТО	Расстояние от ТО1 до ОЗ	Расстояние от ТО2 до ОЗ
12м	1м	0м	0м

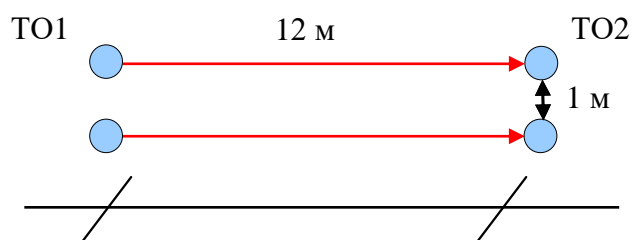
Оборудование:

ИС: БЗ, ТО1 – нижние и верхние судейские перила, КЛ – начало ОЗ;

ЦС: БЗ, КЛ – окончание ОЗ.

Действия: Движение по п. 7.8.

Обратное движение: по п. 7.8 на начало этапа.



ФИНИШ