



Чемпионат и Первенство
Владимирской области
по спортивному туризму
«дистанция – пешеходная - связка»



13-15 октября 2017 год

город Владимир

УСЛОВИЯ СОРЕВНОВАНИЙ В ДИСЦИПЛИНЕ
«ДИСТАНЦИЯ – ПЕШЕХОДНАЯ - СВЯЗКА»

Класс дистанции: 3

Количество технических этапов: 7

Длина дистанции 5000 м

СТАРТ

Этап № 1. Ориентирование в заданном направлении

Дистанция впечатана в карту. Участник движется от старта до финиша в заданном направлении. Отметка на контрольных пунктах по возрастанию порядковых номеров. Непоследовательная отметка КП является не взятым КП.

Этап №2. Переправа маятником по бревну

Параметры:

Длина этапа	Расстояние от ТО до бревна	Высота крепления ТО
10 м	2,5 м	1,5 м

Оборудование:

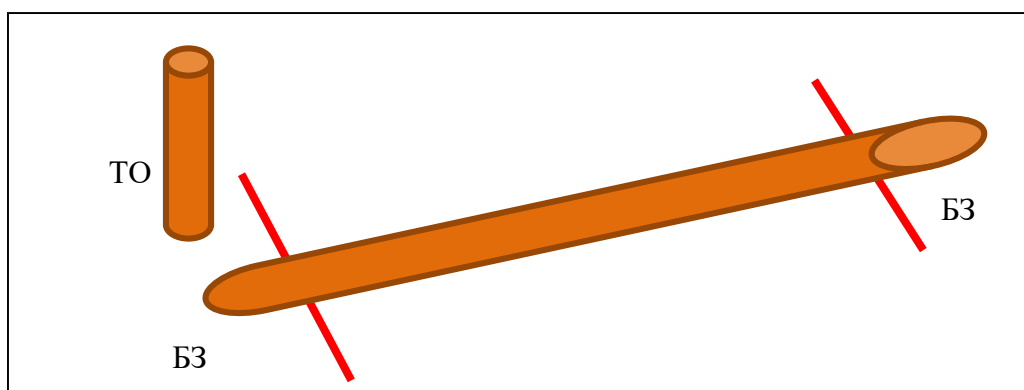
ИС: БЗ, ТО - 1 судейский карабин, КЛ-начало ОЗ;

ЦС: БЗ, КЛ-окончание ОЗ;

Действия: Организация перил по п. 7.6. Участники переправляется стоя по п. 7.14.1.

Сопровождение по п. 7.8.2-7.8.5. Снятие перил по п. 7.7.1.

Обратное движение: по КОД



Блок этапов № 3 -4. Навесная переправа в два этапа

Блок этапов следует проходить в следующем порядке:

- Первый участник проходит этап №1 – *навесная переправа*, по условиям этапа;
- На ТО2 организует перила этапа № 2, спускается в РЗ блока этапов, организует навесную переправу на ТО3, движение по земле не регламентировано; Второй участник проходит *навесную переправу в два этапа*.
- Допускается организация сопровождения из РЗ блока этапов, по п.7.4.3.

Этап № 3 Навесная переправа

Параметры этапа:

Длина этапа	Высота крепления ТО1	Расстояние от ТО1 до ОЗ	Высота крепления ТО2
18 м	1,2 м	2 м	8 м

Оборудование:

ИС: БЗ, ТО1-горизонтальная опора, КЛ-начало ОЗ, судейские двойные перила для восстановления;

ЦС: ОЗ, ТО2 - 2 судейских карабина;

Действия: Восстановление перил по п. 7.6.12. Движение по п. 7.9. При достижении ТО2, первым действием участник обязан встать на самостраховку в ТО2 до выполнения любых действий и может отстегнуть её перед началом движения по следующему этапу. Сопровождение по п.п. 7.8.2.-7.8.4. Обратное движение: по п. 7.9.

Этап № 4. Навесная переправа

Параметры:

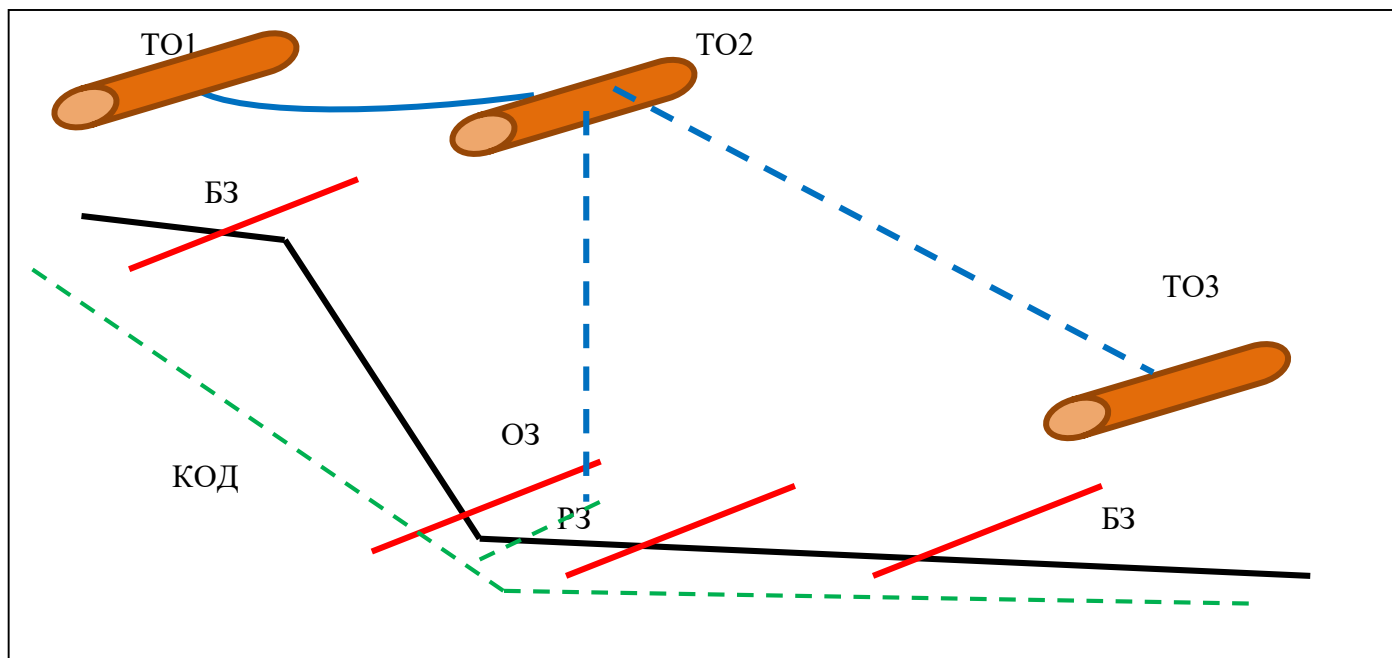
Длина этапа	Высота крепления ТО2	Высота крепления ТО3	Угол наклона 2 этапа	Расстояние от ТО3 до ОЗ
25 м	8 м	1,2 м	16°	6 м

Оборудование:

ИС: ОЗ, ТО2 - 2 судейских карабина; ЦС:

БЗ, ТО3 – горизонтальная опора.

Действия: Организация перил по п.7.6. Движение от ТО2 к РЗ этапа по п.7.12. (ВКС) по п. 7.12.2. Движение второго участника по п. 7.9; движение ногами вперед п. 7.9.6. ВКС по п. 7.9.4. Снятие по п. 7.7.1. Обратное движение: по п.7.9. самостраховка по п.7.10.2., в случае невозможности вернуться по своим перилам движение производится по КОД, далее по условиям этапа 4.



Действия: Движение по п. 7.15. В случае, если участник касается ОЗ, то участнику следует вернуться по правилам обратного движения и повторить прием без касания ОЗ. Обратное движение: по КОД.

Этап № 5. Вертикальный маятник

Параметры:

Длина этапа	Высота этапа
5 м	8 м

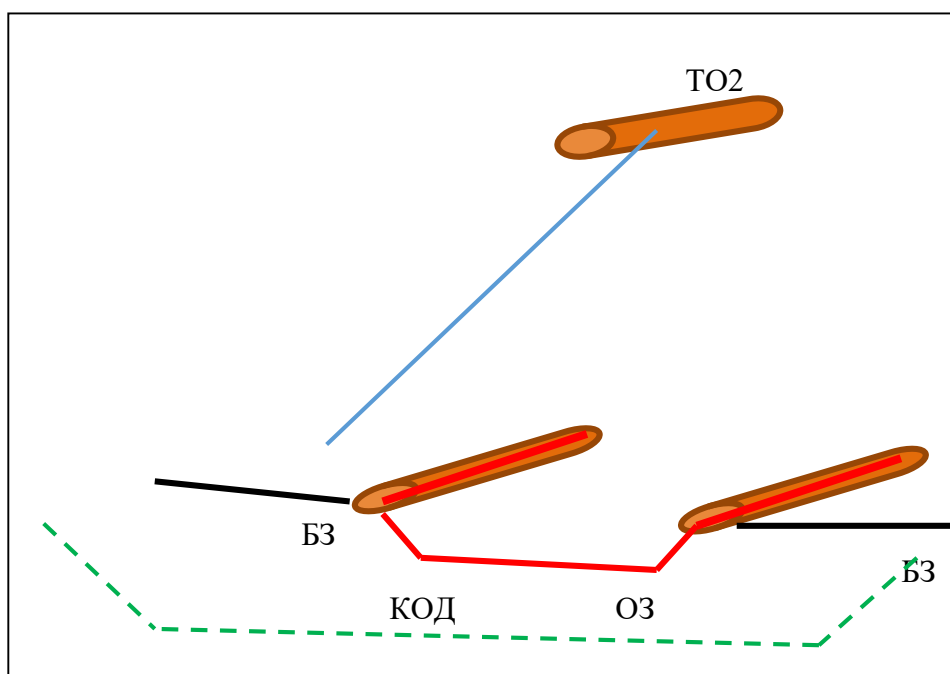
Оборудование этапа:

ИС – БЗ, судейские перила, судейская петля для самостраховки

ЦС – БЗ, судейская петля для самостраховки

Движение участников по п. 7.15.

Обратное движение: по КОД.



Блок этапов № 6-7-8: Спуск по склону – Подъём по склону – Переправа по параллельным перилам

Условия прохождения блока этапов:

Участники на ТО1 организуют спусковые перила этапа №6 - *спуск по склону*, которые используются для организации перил этапа №8 – *переправа по параллельным перилам*.

Этап №6. Спуск по склону

Параметры этапа:

Длина этапа	Расстояние от ТО1 до ОЗ	Высота крепления ТО1	Крутизна
11 м	2 м	1,2 м	45°

Оборудование этапа:

ИС: БЗ, ТО1-1 судейский карабин, КЛ - начало ОЗ; ЦС:

БЗ, КЛ – окончание ОЗ.

Действия: Организация по п. 7.6. Движение по п. 7.10.3. Обратное

движение: по п. 7.10.

Этап №7. Подъём по склону Параметры

этапа:

Длина этапа	Крутизна	Расстояние от ТО2 до ОЗ	Высота крепления ТО2
11 м	45°	2 м	1,2 м

Оборудование этапа:

ИС: БЗ, судейские перила, КЛ – начало ОЗ;

ЦС: БЗ, ТО2-1 судейский карабин, КЛ – окончание ОЗ.

Действия: Движение по п. 7.10.2. Обратное

движение: по п. 7.10.

Этап №8. Переправа по параллельным перилам

Параметры этапа:

Длина этапа	Высота крепления ТО2	Расстояние от ТО2 до ОЗ
24 м	1,2 м	2 м

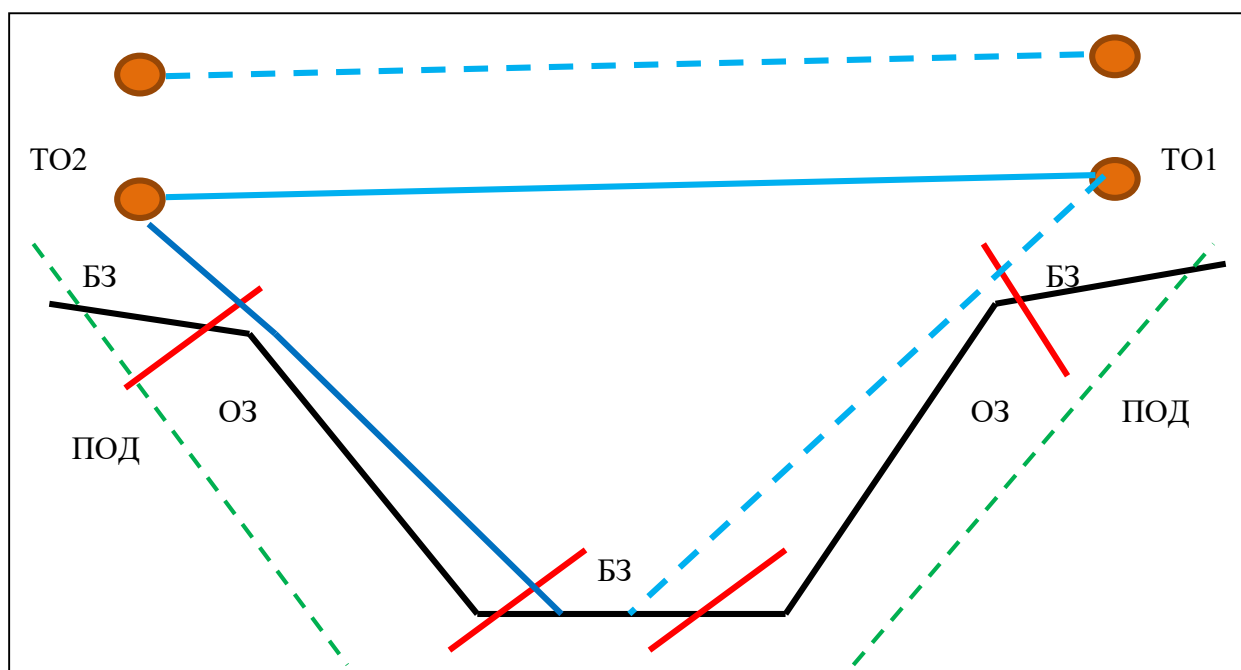
Оборудование этапа:

ИС: БЗ, ТО2 – 1 судейский карабин, КЛ – начало ОЗ, нижняя судейская перилла;

ЦС: БЗ, ТО1 - 1 судейский карабин, КЛ – окончание ОЗ.

Действия: Организация перил по п. 7.6. Движение по п. 7.8. Снятие по п. 7.7.1.

Обратное движение: по п. 7.8., в случае невозможности вернуться по своим перилам, движение по ПОД по п. 7.10., далее по условиям этапа №8.



ФИНИШ