



«Кубок Губернатора Владимирской области» и Первенство области по спортивному туризму дистанция-пешеходная



7 - 9 апреля 2017 год

г. Владимир

УСЛОВИЯ СОРЕВНОВАНИЙ В ДИСЦИПЛИНЕ «ДИСТАНЦИЯ – ПЕШЕХОДНАЯ»

Класс дистанции: 3

Количество технических этапов: 12

Длина дистанции: 5750

СТАРТ

Этап № 1. Ориентирование в заданном направлении

Дистанция впечатана в карту. Участник движется от старта до финиша в заданном направлении. Отметка на контрольных пунктах по возрастанию порядковых номеров. Непоследовательная отметка КП является не взятым КП.

Блок этапов №№2-3. Подъём по наклонной навесной переправе – Спуск по наклонной навесной переправе

Этап № 2. Подъём по наклонной навесной переправе

Параметры:

Длина этапа	Крутизна	Расстояние от ТО1 до ОЗ	Высота крепления ТО1
17 м	25°	4 м	1,2 м

Оборудование:

ИС: БЗ, ТО1 – горизонтальная опора, судейские двойные, КЛ-начало ОЗ;

ЦС: ОЗ, ТО2 - 2 судейских карабина;

Действия: Движение участников по п.7.9., самостраховка по п. 7.10.2. При прохождении навесной переправы первым действием участник обязан встать на самостраховку в ТО2 до выполнения любых действий и может отстегнуть её перед началом движения по этапу № 3.

Обратное движение: по условиям блока этапов, далее по коридору своей нитки на начало блока этапов.

Этап № 3. Спуск по наклонной навесной переправе.

Параметры этапа:

Длина этапа	Высота крепления ТО2	Угол наклона	Расстояние от ТО2 до ОЗ
15 м	8 м	30°	2 м

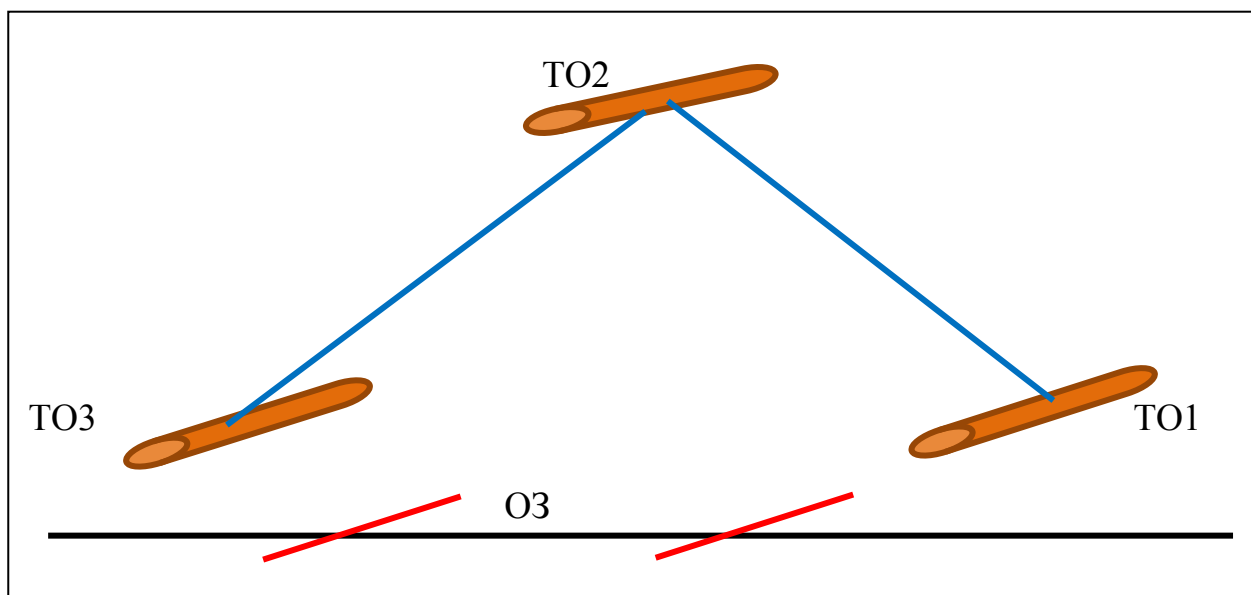
Оборудование этапа:

ИС: ОЗ, ТО2 - 2 судейских карабина, двойные судейские перила ;

ЦС: БЗ, ТО3 - горизонтальная опора, КЛ – окончание ОЗ.

Действия: Движение участников по п.7.9., самостраховка по п.7.12.1. Снятие страховочных перил по п.7.7.1.

Обратное движение: по условиям блока этапов, далее по коридору своей нитки на начало блока этапов.



Блок этапов № 4-5: Навесная переправа - Спуск

Этап № 4. Навесная переправа

Параметры этапа:

Длина этапа	Высота крепления ТО1	Высота крепления ТО2	Расстояние от ТО1 до ОЗ
18 м	1,2 м	8 м	3 м

Оборудование:

ИС: БЗ, ТО1- горизонтальная опора, КЛ-начало ОЗ, судейские двойные перила для восстановления;

ЦС: ОЗ, ТО2- 2 судейских карабина;

Действия: Восстановление судейских перил по 7.6.12. Движение участников по п.7.9. При прохождении навесной переправы первым действием участник обязан встать на самостраховку в ТО2 до выполнения любых действий и может отстегнуть её перед началом движения по этапу № 5.

Обратное движение: по условиям блока этапов, далее по КОД на начало блока этапов.

Этап № 5. Спуск

Параметры:

Длина этапа	Крутизна
8 м	90°

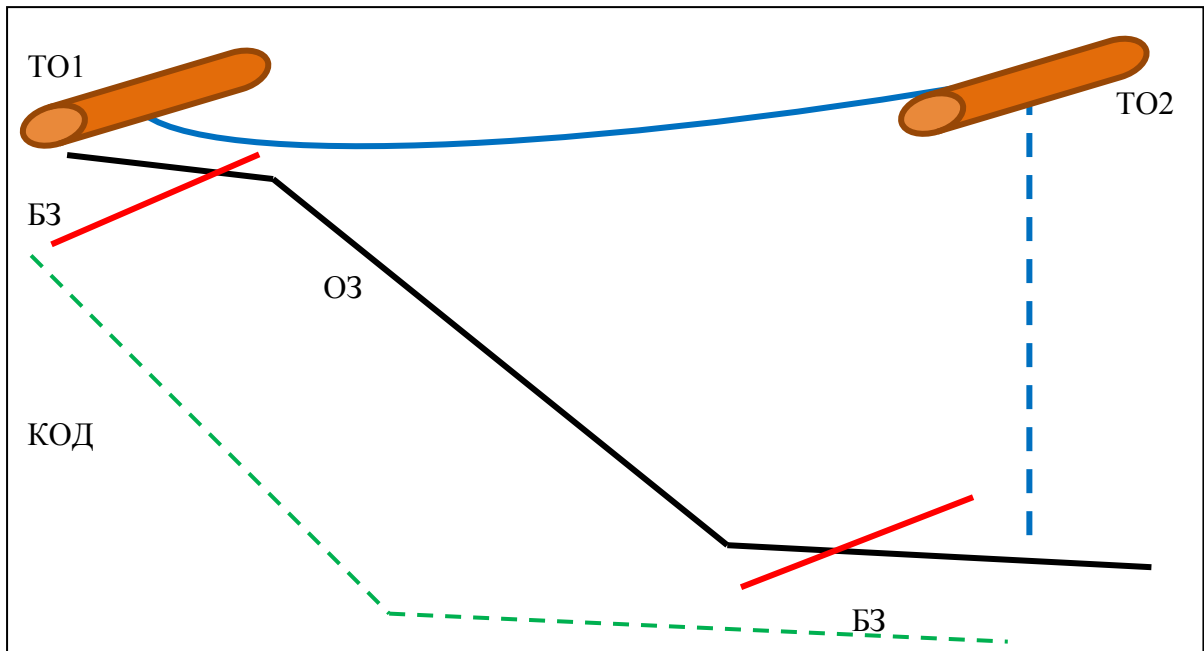
Оборудование:

ИС: ОЗ, ТО2-2 судейских карабина;

ЦС: БЗ.

Действия: Организация перил по п. 7.6. Движение участника по п. 7.10. Снятие перил по п. 7.7.1.

Обратное движение: по КОД на начало блока этапов.



Этап №6. Вертикальный маятник

Параметры:

Длина этапа	Высота этапа
5 м	8 м

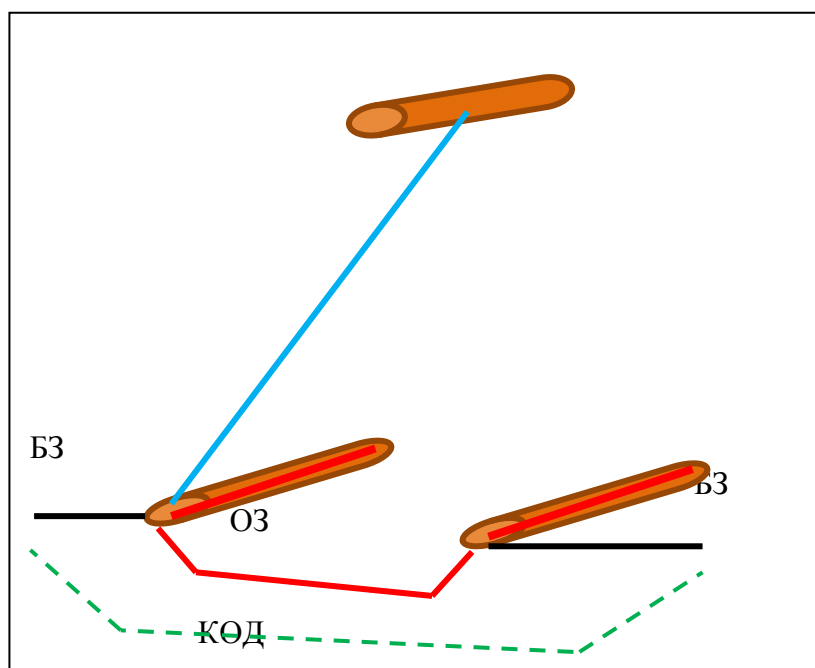
Оборудование:

ИС: БЗ, КЛ-начало ОЗ;

ЦС: БЗ. КЛ-окончание ОЗ;

Действия: Движение по п. 7.15. В случае, если участник касается ОЗ, участнику следует вернуться по коридору обратного движения и повторить прием без касания ОЗ.

Обратное движение: по КОД.



Блок этапов № 7–8-9: Спуск по склону – Подъём по склону – Переправа по параллельным перилам

Этап №7. Спуск по склону

Параметры этапа:

Длина этапа	Расстояние от ТО1 до ОЗ	Высота крепления ТО1	Крутизна
11 м	2 м	1,2 м	45°

Оборудование этапа:

ИС: БЗ, ТО1 - 1 судейский карабин, закреплённый на нижней горизонтальной опоре, КЛ - начало ОЗ;

ЦС: БЗ, КЛ- окончание ОЗ.

Действия: Организация по п. 7.6. Движение по п. 7.10. Снятие осуществляется в БЗ на ЦС этапа №7 по п. 7.7.1.

Обратное движение: по п. 7.10., при невозможности подняться по своим перилам движение по ПОД по п. 7.10., далее по условиям этапа.

Этап №8. Подъём по склону

Параметры этапа:

Длина этапа	Крутизна	Расстояние от ТО2 до ОЗ
11 м	45°	2 м

Оборудование этапа:

ИС: БЗ, КЛ – начало ОЗ, судейские перила;

ЦС: БЗ, ТО2 – нижняя горизонтальная опора, КЛ – окончание ОЗ.

Действия: Движение по п. 7.10.

Обратное движение: по 7.10.

Этап №9. Переправа по параллельным перилам

Параметры этапа:

Длина этапа	Расстояние между горизонтальными ТО	Расстояние от ТО1 до ОЗ	Расстояние от ТО2 до ОЗ
24 м	1,2 м	2 м	2 м

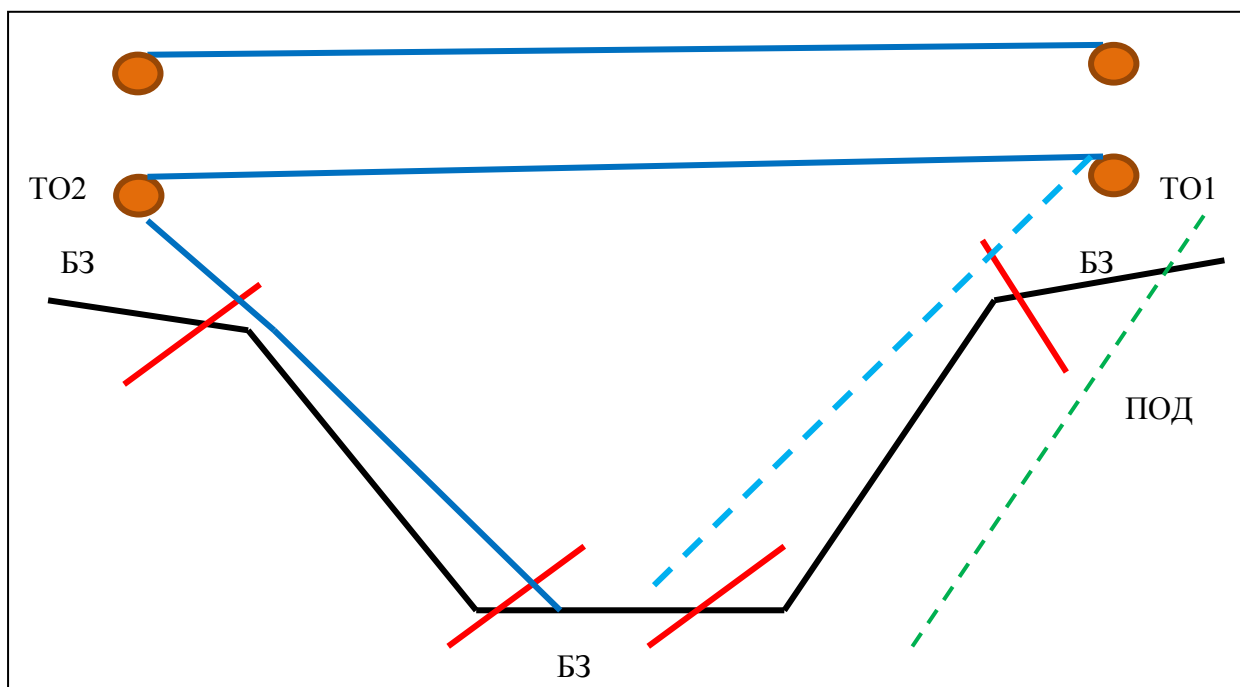
Оборудование этапа:

ИС: БЗ, ТО2 – горизонтальная опора, судейские перила, КЛ – начало ОЗ;

ЦС: БЗ, КЛ – окончание ОЗ.

Действия: Движение по п. 7.8.

Обратное движение: по условиям блока этапов.



Блок этапов № 10-11: Подъём – Спуск по наклонной навесной переправе

Этап №10. Подъём.

Параметры:

Длина этапа	Крутизна
8 м	90°

Оборудование:

ИС: БЗ, судейские вертикальные перила.

ЦС: ОЗ, ТО1- 2 судейских карабина.

Действия: Движение участника по п.7.10. При прохождении подъёма первым действием участник обязан встать на самостраховку в ТО1 до выполнения любых действий и может отстегнуть её перед началом движения по этапу №11.

Обратное движение: на ЦС этапа №11 по условиям блока этапов, далее по КОД на начало блока этапов.

Этап №11. Спуск по наклонной навесной переправе.

Параметры этапа:

Длина этапа	Высота крепления ТО2	Угол наклона	Расстояние от ТО2 до ОЗ
15 м	1 м	28°	3 м

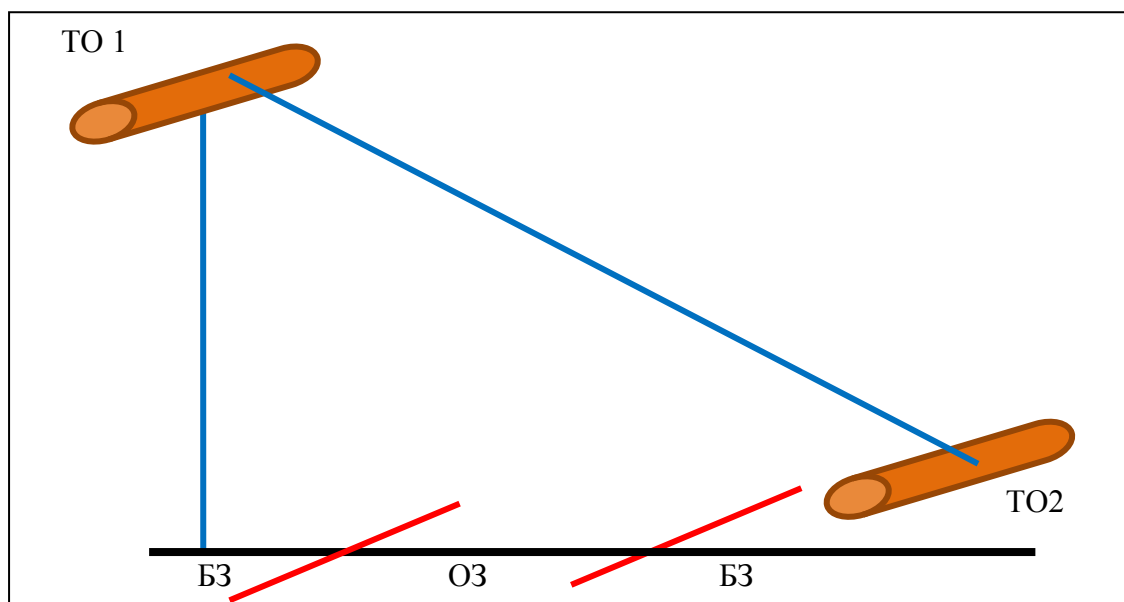
Оборудование этапа:

ИС: ОЗ, ТО1-2 судейских карабина, двойные судейские перила ;

ЦС: БЗ, ТО2-горизонтальная опора, КЛ – окончание ОЗ.

Действия: Движение участников по п.7.9., самостраховка по п.7.12.1. Снятие страховочных перил по п.7.7.1.

Обратное движение: по КОД на начало блока этапов.



Этап № 12. Переправа по бревну.

Параметры:

Длина этапа	Расстояние от ТО до бревна	Высота ТО
10 м	2,5 м	1,5 м

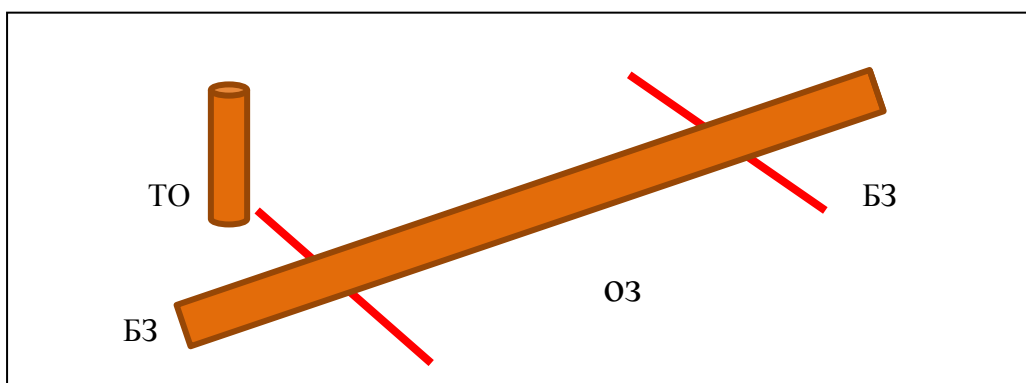
Оборудование:

ИС: БЗ, ТО- 1 судейский карабин, КЛ-начало ОЗ;

ЦС: БЗ, КЛ-окончание ОЗ;

Действия: Организация перил по п. 7.6. Участник переправляется стоя по п. 7.14.1. Снятие перил по п. 7.7.1.

Обратное движение: по КОД.



ФИНИШ