



«Кубок Губернатора Владимирской области» и Первенство области по спортивному туризму дистанция-пешеходная



7-9 апреля 2017 год

г. Владимир

УСЛОВИЯ СОРЕВНОВАНИЙ В ДИСЦИПЛИНЕ «ДИСТАНЦИЯ – ПЕШЕХОДНАЯ»

Класс дистанции: 2

Количество технических этапов: 7

Длина дистанции: 3400 м

СТАРТ

Этап № 1. Ориентирование в заданном направлении

Дистанция впечатана в карту. Участник движется от старта до финиша в заданном направлении. Отметка на контрольных пунктах по возрастанию порядковых номеров. Непоследовательная отметка КП является не взятым КП.

Блок этапов № 2-3: Подъём – Спуск по наклонной навесной переправе

- **Этап №2. Подъём.** Спортсмены возрастной группы 10-11 лет проходят блок этапов №№ 2-3 **по измененным параметрам.**

Параметры:

Длина этапа	Крутизна
8 м	90°

Оборудование:

ИС: БЗ, судейские вертикальные перила;

ЦС: ОЗ, ТО1- 1судейский карабин;

Действия: Движение участника по п.7.10. ВСС. При прохождении подъёма первым действием участник обязан встать на самостраховку в ТО1 до выполнения любых действий и может отстегнуть её перед началом движения по этапу № 3.

Обратное движение: на ЦС этапа №3 по условиям блока этапов, далее по коридору своей нитки на начало блока этапов.

Этап №3. Спуск по наклонной навесной переправе.

Параметры этапа:

Длина этапа	Высота крепления ТО2	Угол наклона	Расстояние от ТО2 до ОЗ
17 м	1 м	25°	3 м

Оборудование этапа:

ИС: ОЗ, ТО1 - 1 судейский карабин, двойные судейские перила, судейские перила этапа подъём для организации самостраховки;

ЦС: БЗ, ТО2 - горизонтальная опора, КЛ – окончание ОЗ.

Действия: Действия: Движение участников по п.7.9., самостраховка по п.7.12.1. ВСС.

Обратное движение: на ЦС этапа №3 по условиям блока этапов, далее по коридору своей нитки на начало блока этапов.

Параметры блока этапов №2-3 для возрастной группы 10-11 лет:

Этап №2. Подъём по стенду с зацепами

Длина этапа	Крутизна
4,5 м	90°

Оборудование:

ИС: БЗ, стенд с зацепами;

ЦС: ОЗ, ТО1- 1 судейских карабина.

Действия: Движение участника свободным лазанием по п.7.11. ВСС. При прохождении подъёма первым действием участник обязан встать на самостраховку в ТО1 до выполнения любых действий и может отстегнуть её перед началом движения по этапу № 3.

Обратное движение: на ЦС этапа №3 по условиям блока этапов, далее по коридору своей нитки на начало блока этапов.

Этап №3. Спуск по наклонной навесной переправе.

Длина этапа	Высота крепления ТО3	Угол наклона	Расстояние от ТО2 до ОЗ
15 м	1 м	19°	3 м

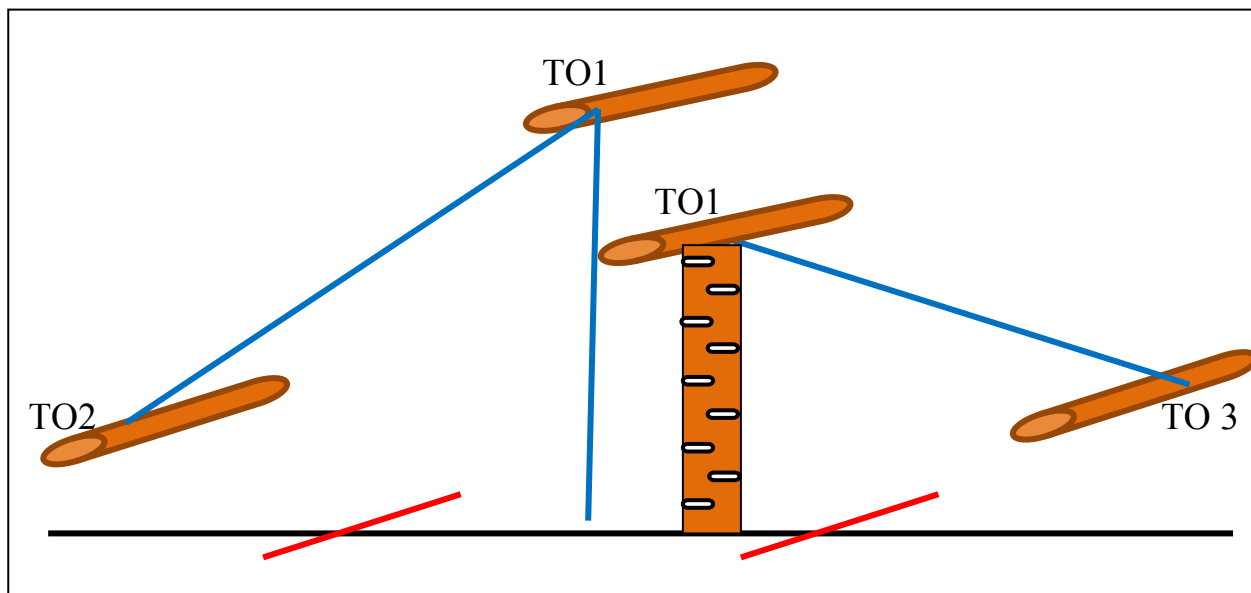
Оборудование этапа:

ИС: ОЗ, ТО1 - 1 судейский карабин, двойные судейские перила;

ЦС: БЗ, ТО3 - горизонтальная опора, КЛ – окончание ОЗ.

Действия: Действия: Движение участников по п.7.9., самостраховка по п.7.12.1. ВСС.

Обратное движение: на ЦС этапа №3 по условиям блока этапов, далее по коридору своей нитки на начало блока этапов.



Этап № 4. Переправа по параллельным перилам.

Параметры:

Длина этапа	Расстояние между горизонтальными ТО	Высота над землёй нижней ТО
14 м	1.2 м	1 м

Оборудование:

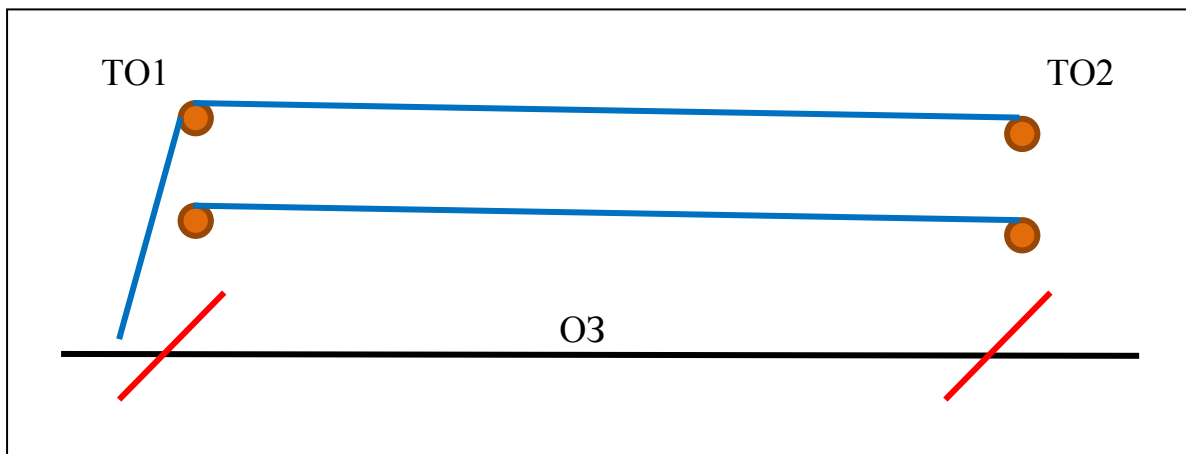
ИС: БЗ, ТО1 – горизонтальная опора, подводные перила, судейские перила,

КЛ - начало ОЗ;

ЦС: БЗ, ТО2, КЛ – окончание ОЗ.

Действия: Движение по п. 7.8., движение по подводным перилам не регламентировано.

Обратное движение: по коридору своей нитки на начало этапа.



Этап №5. Вертикальный маятник

Параметры:

Длина этапа	Высота этапа
4 м	8 м

Для возрастной группы 8-9 лет: длины этапа составит 3 м.

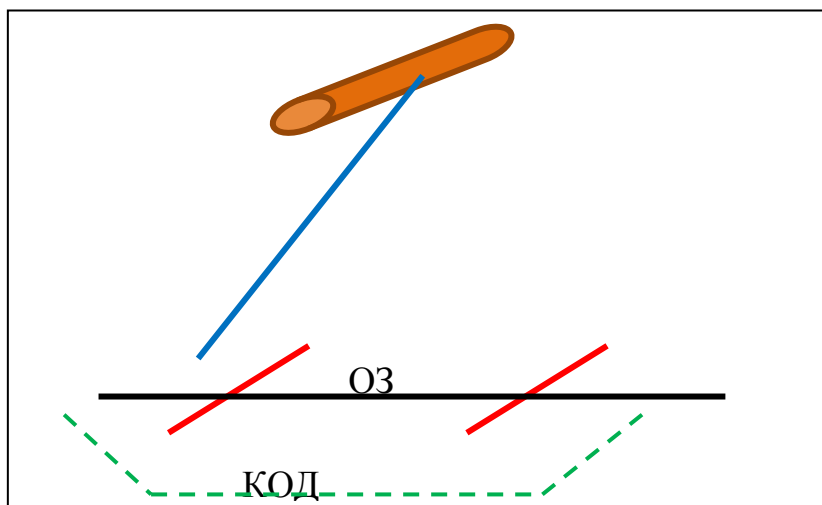
Оборудование:

ИС: БЗ, КЛ-начало ОЗ;

ЦС: БЗ. КЛ-окончание ОЗ;

Действия: Движение по п. 7.15. В случае, если участник касается ОЗ, участнику следует вернуться по коридору обратного движения и повторить прием без касания ОЗ.

Обратное движение: по КОД.



Этап № 6. Переправа по бревну.

Параметры:

Длина этапа	Расстояние от ТО до бревна
6 м	2,5 м

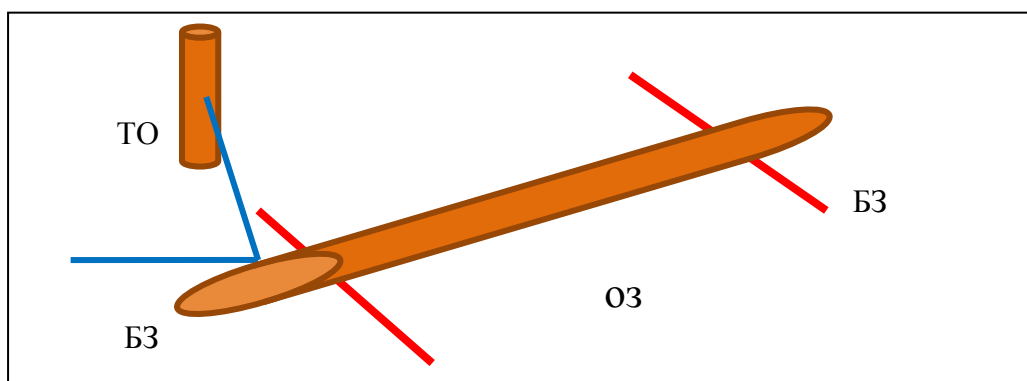
Оборудование:

ИС: БЗ, ТО – вертикальная опора, судейские перила для горизонтального маятника, КЛ-начало ОЗ;

ЦС: БЗ, КЛ-окончание ОЗ;

Действия: Участник переправляется стоя по п. 7.14.1.

Обратное движение: по КОД.



Этап № 7. Навесная переправа

Параметры этапа:

Длина этапа	Высота крепления ТО1	Высота крепления ТО2
14 м	2,2 м	2,2 м


Оборудование:

ИС: БЗ, ТО1-, подводные перила, судейские двойные перила, КЛ-начало ОЗ;

ЦС: ОЗ, ТО2- горизонтальная опора, КЛ – окончание ОЗ.

Действия: Движение участников по п.7.9., движение вверх по подводным перилам не регламентировано, движение вниз по подводным перилам по п. 7.10.

Обратное движение: по коридору своей нитки на начало этапа.



ФИНИШ