



Чемпионат и Первенство  
Владимирской области  
по спортивному туризму  
«дистанция – пешеходная - связка»



14-16 октября 2016 год

город Владимир

УСЛОВИЯ СОРЕВНОВАНИЙ В ДИСЦИПЛИНЕ  
«ДИСТАНЦИЯ – ПЕШЕХОДНАЯ - СВЯЗКА»

**Класс дистанции:3**

**Количество технических этапов: 7**

**Длина дистанции, расстояние между этапами и КВ этапов в дополнительном приложении.**

**СТАРТ**

**Блок этапов № 1-2-3: Спуск по склону – Подъём по склону – Переправа по параллельным перилам**

Условия прохождения блока этапов:

Участники на ТО1 организуют спусковые перила этапа №1 - *спуск по склону*, которые используются для организации перил этапа №3 – *переправа по параллельным перилам*.

**Этап №1. Спуск по склону**

Параметры этапа:

Длина этапа	Расстояние от ТО1 до ОЗ	Высота крепления ТО1	Крутизна
11 м	2 м	1,2 м	45°

Оборудование этапа:

ИС: БЗ, ТО1-1 судейский карабин, КЛ - начало ОЗ;

ЦС: БЗ, КЛ – окончание ОЗ.

Действия: Организация по п. 7.6. Движение по п. 7.10.3.

Обратное движение: по п. 7.10.

**Этап №2. Подъём по склону**

Параметры этапа:

Длина этапа	Крутизна	Расстояние от ТО2 до ОЗ	Высота крепления ТО2
11 м	45°	2 м	1,2 м

Оборудование этапа:

ИС: БЗ, судейские перила, КЛ – начало ОЗ;

ЦС: БЗ, ТО2-1 судейский карабин, КЛ – окончание ОЗ.

Действия: Движение по п. 7.10.2.

Обратное движение: по п. 7.10.

### Этап №3. Переправа по параллельным перилам

#### Параметры этапа:

Длина этапа	Высота крепления ТО2	Расстояние от ТО2 до ОЗ
24 м	1,2 м	2 м

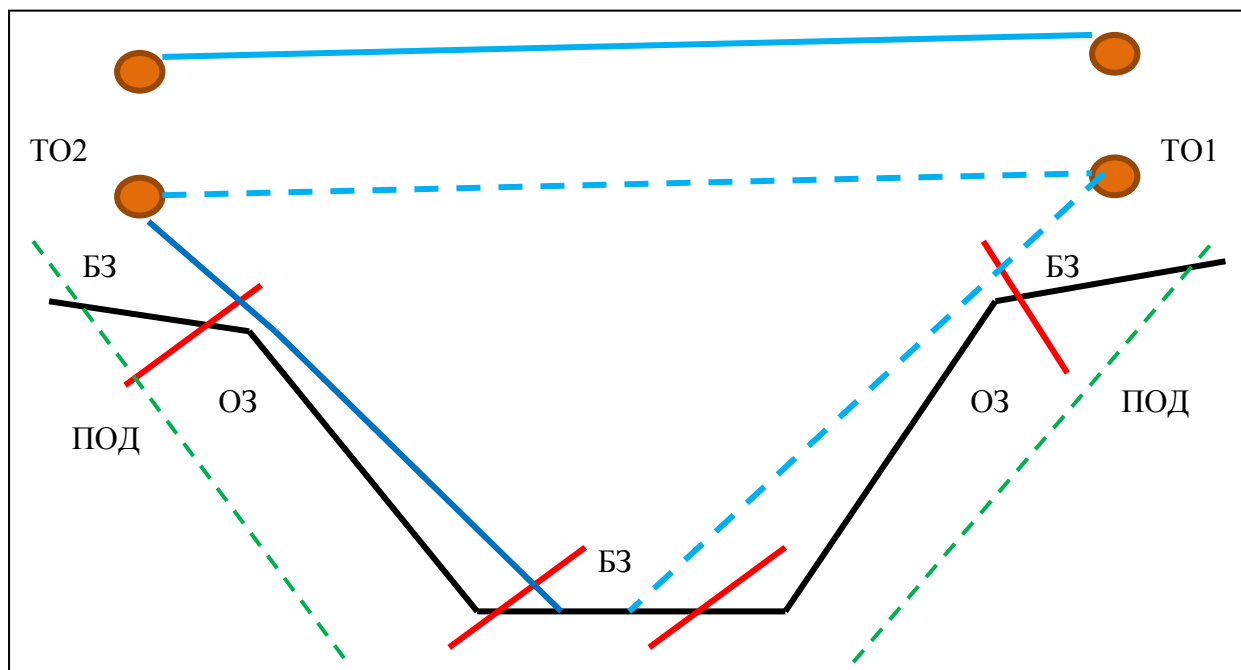
#### Оборудование этапа:

ИС: БЗ, ТО2 – 1 судейский карабин, КЛ – начало ОЗ, верхняя судейская перила;

ЦС: БЗ, ТО1 - 1 судейский карабин, КЛ – окончание ОЗ.

Действия: Организация перил по п. 7.6. Движение по п. 7.8. Снятие по п. 7.7.1.

Обратное движение: по п. 7.8., в случае невозможности вернуться по своим перилам, движение по ПОД по п. 7.10., далее по условиям этапа №3.



### Блок этапов № 4 -5. Навесная переправа в два этапа

Блок этапов следует проходить в следующем порядке:

- Первый участник проходит этап №1 – *навесная переправа*, по условиям этапа;
- На ТО2 организует перила этапа № 2, спускается в РЗ блока этапов, организует навесную переправу на ТО3, движение по земле не регламентировано;
- Второй участник проходит *навесную переправу в два этапа*.
- Допускается организация сопровождения из РЗ блока этапов, по п.7.4.3.

### Этап № 4. Навесная переправа

#### Параметры этапа:

Длина этапа	Высота крепления ТО1	Расстояние от ТО1 до ОЗ	Высота крепления ТО2
18 м	1,2 м	2 м	8 м

#### Оборудование:

ИС: БЗ, ТО1-горизонтальная опора, КЛ-начало ОЗ, судейские двойные перила для восстановления;

ЦС: ОЗ, ТО2 - 2 судейских карабина;

Действия: Восстановление перил по п. 7.6.12. Движение по п. 7.9. При достижении ТО2, первым действием участник обязан встать на самостраховку в ТО2 до выполнения любых действий и может отстегнуть её перед началом движения по следующему этапу. Сопровождение по п.п. 7.8.2.-7.8.4.

Обратное движение: по п. 7.9.

## Этап № 5. Навесная переправа

### Параметры:

Длина этапа	Высота крепления ТО2	Высота крепления ТО3	Угол наклона 2 этапа	Расстояние от ТО3 до ОЗ
25 м	8 м	1,2 м	16°	6 м

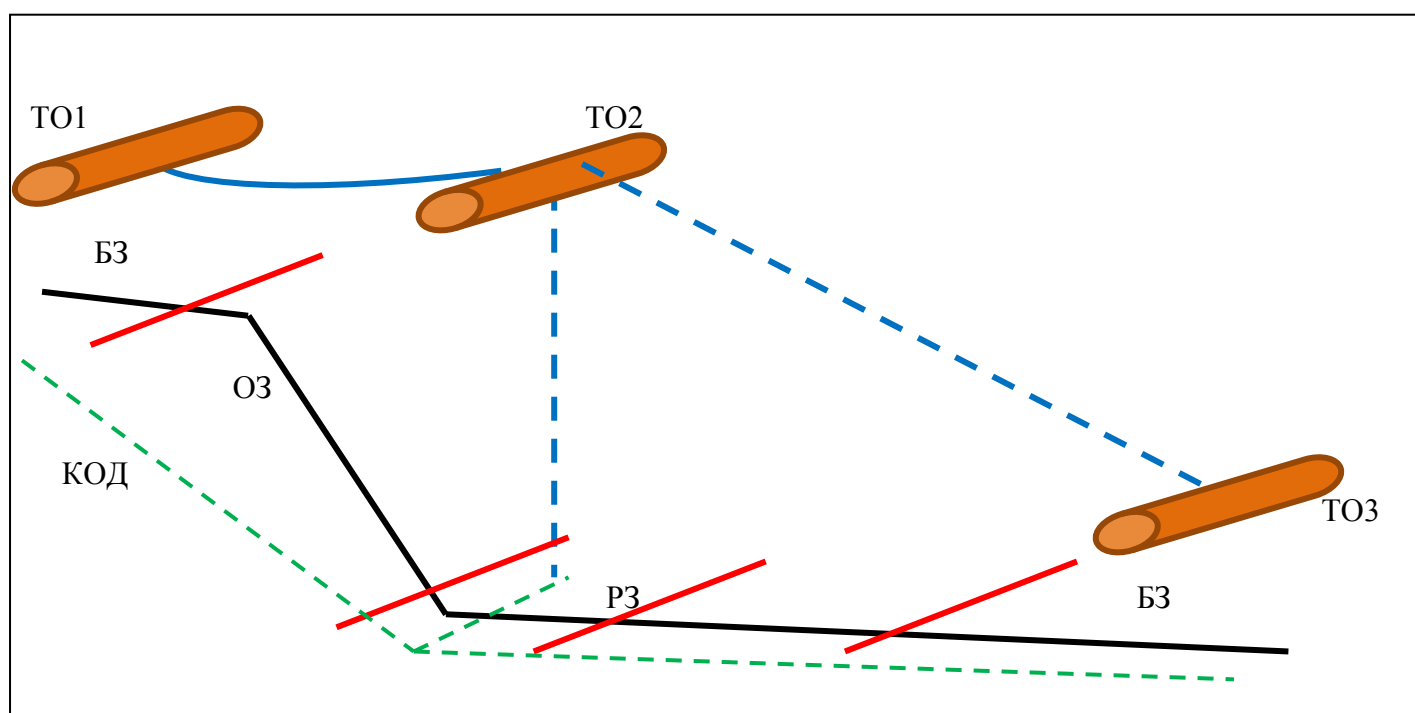
### Оборудование:

ИС: ОЗ, ТО2 - 2 судейских карабина;

ЦС: БЗ, ТО3 – горизонтальная опора.

Действия: Организация перил по п.7.6. Движение от ТО2 к РЗ этапа по п.7.12. (ВКС) по п. 7.12.2. Движение второго участника по п. 7.9; движение ногами вперед п. 7.9.6. ВКС по п. 7.9.4. Снятие по п. 7.7.1.

Обратное движение: по п.7.9. самостраховка по п.7.10.2., в случае невозможности вернуться по своим перилам движение производится по КОД, далее по условиям этапа 4.



## Этап № 6. Вертикальный маятник

### Параметры:

Длина этапа	Высота этапа
5 м	8 м

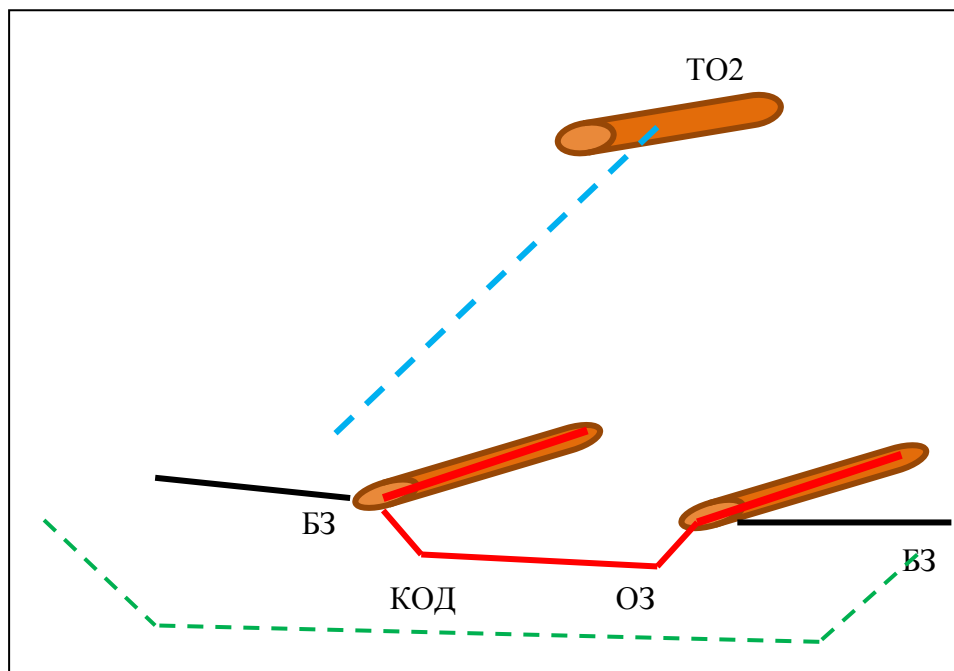
### Оборудование:

ИС: БЗ, КЛ-начало ОЗ, судейские перила;

ЦС: БЗ. КЛ-окончание ОЗ.

Действия: Движение по п. 7.15. В случае, если участник касается ОЗ, то участнику следует вернуться по правилам обратного движения и повторить прием без касания ОЗ.

Обратное движение: по КОД.



**Этап №7. Переправа маятником по бревну**

Параметры:

Длина этапа	Расстояние от ТО до бревна	Высота крепления ТО
10 м	2,5 м	1,5 м

Оборудование:

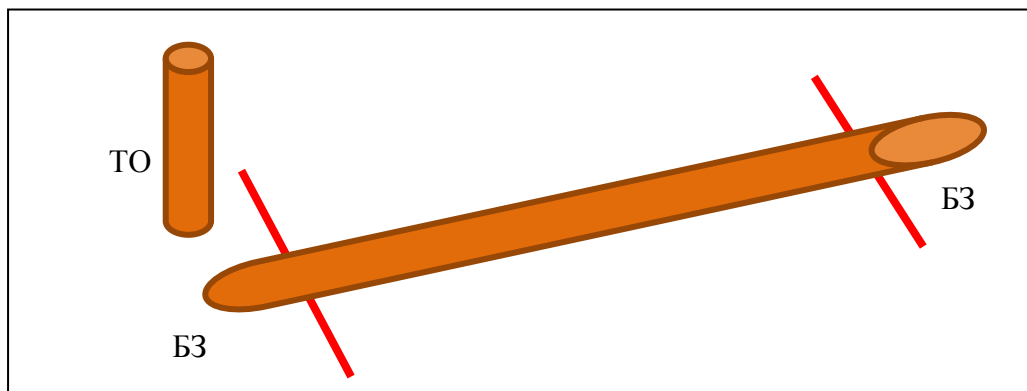
ИС: БЗ, ТО - 1 судейский карабин, КЛ-начало ОЗ;

ЦС: БЗ, КЛ-окончание ОЗ;

Действия: Организация перил по п. 7.6. Участники переправляется стоя по п. 7.14.1.

Сопровождение по п. 7.8.2-7.8.5. Снятие перил по п. 7.7.1.

Обратное движение: по КОД



**ФИНИШ**