

**Первенство Владимирской области по спортивному туризму
среди обучающихся образовательных организаций,
посвященное Дню Защитника Отечества.
Чемпионат Владимирской области
по спортивному туризму
«дистанции-лыжные»**

05-07 февраля 2016 год

г. Владимир

**УСЛОВИЯ СОРЕВНОВАНИЙ В ДИСЦИПЛИНЕ
«ДИСТАНЦИЯ – ЛЫЖНАЯ - ГРУППА»
Группа 14-18 лет (и старше)**

Класс дистанции: 2

Длина дистанции (без учёта работы на этапах): 5900 м

Количество технических этапов: 9

ОКВ дистанции: 90 мин

Особые условия:

Девушки этап № 6 - Вертикальный маятник не проходят. Расстояние от блока этапов №№ 4-5 до блока этапов №№ 7-8-9: 1600 м. Длина дистанции соответственно: 4700 м

СТАРТ

Расстояние до этапа № 1: 100 м

Этап №1 Переправа маятником по бревну КВ – 3 мин

Параметры:

Длина этапа	Расстояние от ТО до бревна	Высота ТО над землёй
6 м	2,5 м	1,5 м

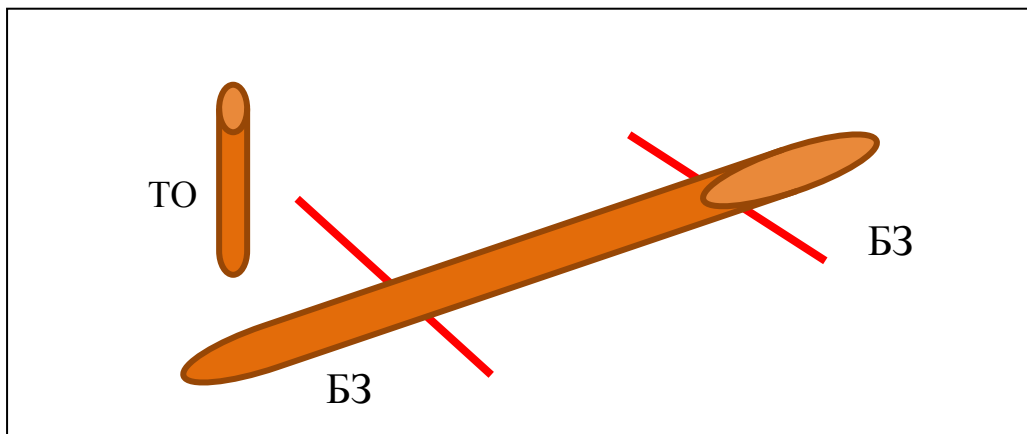
Оборудование:

ИС: БЗ, ТО, КЛ-начало ОЗ;

ЦС: БЗ, КЛ-окончание ОЗ;

Действия: Организация перил по п. 7.6. Участник переправляется стоя по п. 7.14.1. Сопровождение по п. 7.8.2-7.8.5. п. 7.4.3. Снятие перил по п. 7.7.1.

Обратное движение: по КОД.



Расстояние до блока этапов №№ 2-3: 600 м

Блок этапов №№ 2-3: Подъём по вертикальным перилам – Спуск по наклонной навесной переправе; КВ-5 мин.

Этап №2. Подъём по вертикальным перилам.

Параметры:

Длина этапа	Крутизна
8 м	90°

Оборудование:

ИС - БЗ, судейские вертикальные перила.

ЦС – ОЗ, ТО1 - горизонтальная опора в ОЗ, 2 судейских карабина.

Действия: Движение участника по п.7.10. При прохождении подъёма первым действием участник обязан встать на самостраховку в ТО1 до выполнения любых действий и может отстегнуть её перед началом движения по этапу № 3. ВКС

Обратное движение: по п. 7.10.

Этап № 3. Спуск по наклонной навесной переправе.

Параметры этапа:

Длина этапа	Высота крепления ТО2	Угол наклона	Расстояние от ТО2 до КЛ
14 м	1 м	30°	3 м

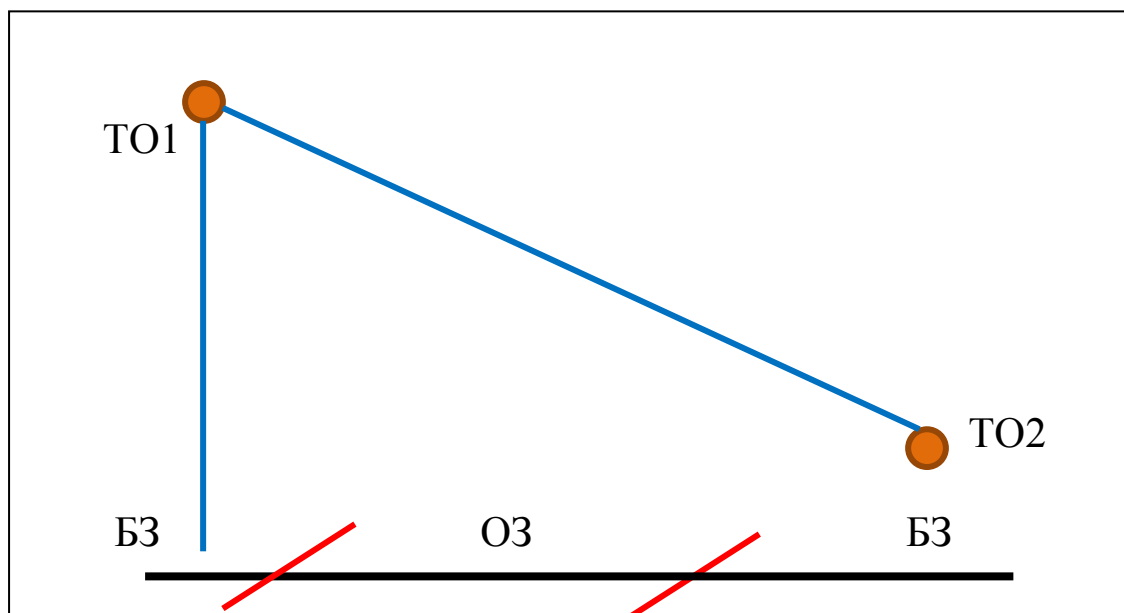
Оборудование этапа:

ИС - ОЗ, ТО1, двойные судейские перила, 2 судейских карабина;

ЦС – БЗ – ТО2, КЛ – окончание ОЗ.

Действия: Движение участников по п.7.9. самостраховка по п.7.10.3., Снятие страховочных перил по п.7.7.1.

Обратное движение: по п.7.9. обязательна самостраховка по п.7.10.2.



Расстояние до блока этапов №№ 4-5: 1100 м

Блок этапов №№ 4-5: Навесная переправа - Спуск по вертикальным перилам КВ-5 мин.

Этап № 4. Навесная переправа

Параметры этапа:

Длина этапа	Высота крепления ТО1	Высота крепления ТО2
18 м	1,2 м	8 м

Оборудование:

ИС: БЗ, ТО1, КЛ-начало ОЗ, судейские двойные перила;

ЦС: ОЗ, ТО2, 2 судейских карабина.

Действия: Движение участников по п.7.9. При прохождении навесной переправы первым действием участник обязан встать на самостраховку в ТО2 до выполнения любых действий и может отстегнуть её перед началом движения по этапу № 5.

Обратное движение: по п.7.9.

Этап № 5. Спуск

Параметры:

Длина этапа	Крутизна
8 м	90°

Оборудование:

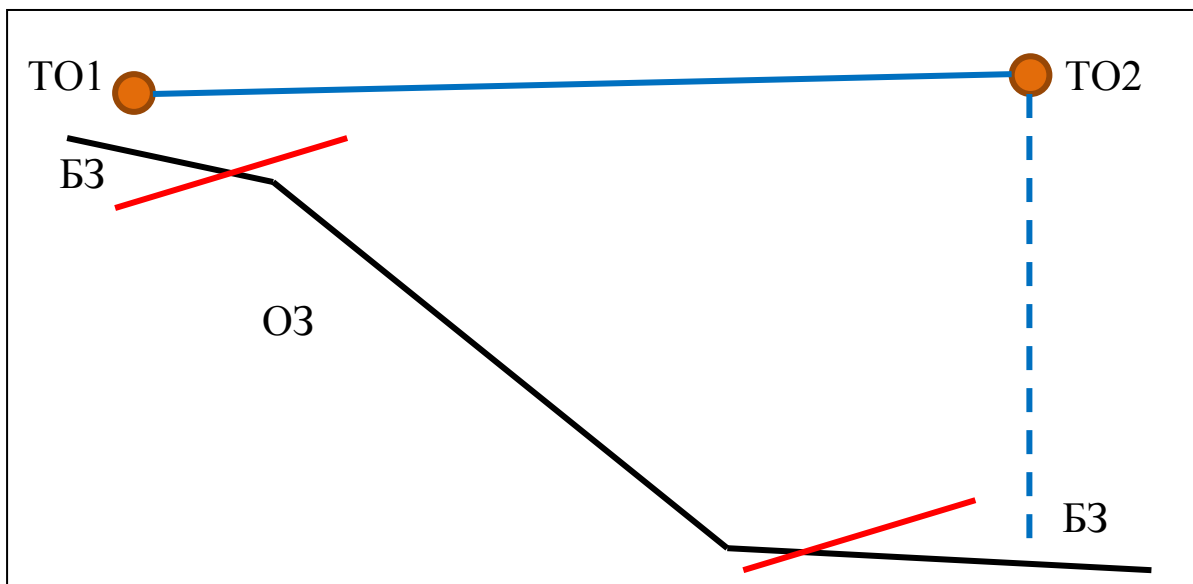
ИС: ОЗ, ТО2, 2 судейских карабина;

ЦС: БЗ.

Действия: Организация перил по п. 7.6. Движение участника по п. 7.10.

Снятие перил по п. 7.7.1.

Обратное движение: по п.7.10.



Расстояние до этапа № 6: 2100 м

Этап № 6. Вертикальный маятник. КВ - 3 мин.

Параметры:

Длина этапа	Высота этапа
5 м	8 м

Оборудование:

ИС: БЗ, КЛ-начало ОЗ;

ЦС: БЗ. КЛ-окончание ОЗ;

Действия: Преодоление этапа по п. 7.15. В случае касания ОЗ участник возвращается на ИС этапа и повторяет этап без нарушения.

Обратное движение: по КОД.

Расстояние до блока этапов №№ 8-10: 1100 м

**Блок этапов №№ 7-8-9: Спуск по склону – Подъём по склону –
Переправа по параллельным перилам. КВ-12 мин.**

Этап №8. Спуск по склону

Параметры этапа:

Длина этапа	Расстояние от ТО1 до ОЗ	Крутизна
11 м	1 м	45°

Оборудование этапа:

ИС: БЗ, ТО1 – горизонтальная опора, КЛ - начало ОЗ;

ЦС: РЗ 1, КЛ – начало РЗ 1.

Действия: Организация перил по п.7.6. Движение участника по п. 7.10.
Снятие перил по п. 7.7.1.

Обратное движение: по п.7.10.

Этап №9. Подъём по склону

Параметры этапа:

Длина этапа	Крутизна	Расстояние от ТО2 до ОЗ
11 м	45°	1 м

Оборудование этапа:

ИС: РЗ 1, КЛ – окончание РЗ 1, судейские перила;

ЦС-РЗ 2, ТО2 – горизонтальная опора, КЛ – начало РЗ 2.

Действия: Движение участника по п. 7.10.

Обратное движение: по п.7.10. на начало этапа.

Этап №10. Переправа по параллельным перилам

Параметры этапа:

Длина этапа	Расстояние между горизонтальными опорами	Расстояние от ТО2 до ОЗ
24 м	1,2 м	1 м

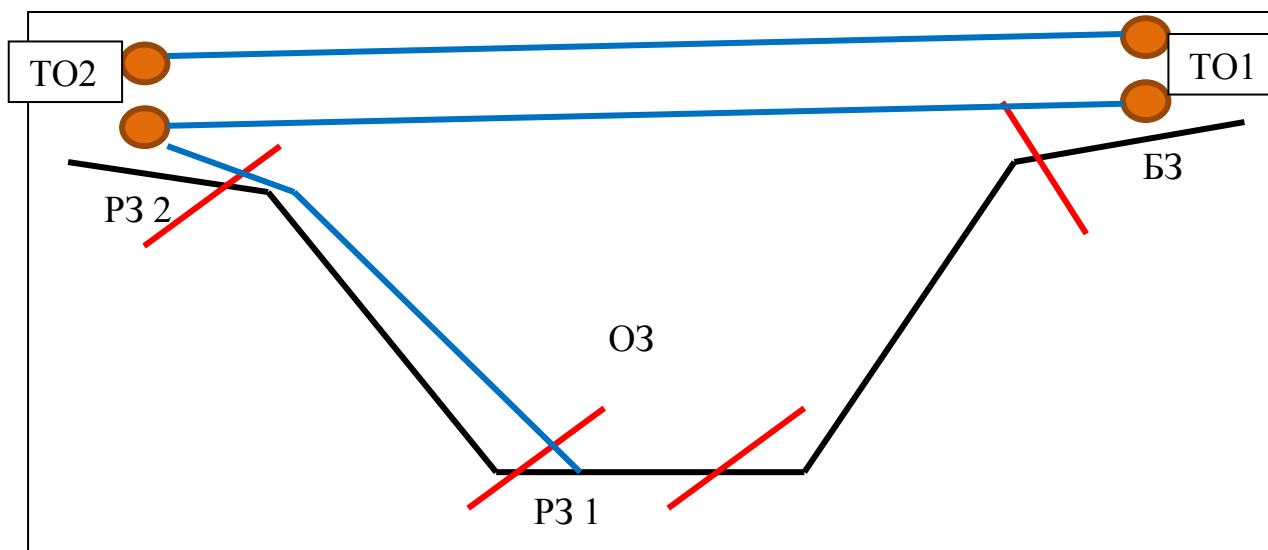
Оборудование этапа:

ИС-РЗ 2, ТО2 – горизонтальная опора, КЛ – начало ОЗ, судейские перила;

ЦС-БЗ, ТО1 – горизонтальная опора, КЛ – окончание ОЗ.

Действия: Движение по п. 7.8.

Обратное движение: по п.7.8. на начало этапа.



Расстояние до финиша: 1200 м

ФИНИШ