Соревнования по спортивному туризму «дистанции пешеходные»

«КУБОК ГУБЕРНОАТОРА ВЛАДИМИРСКОЙ ОБЛАСТИ»

9-10 апреля2015 г. ***город Владимир***

Условия прохождения дистанции

Класс дистанции: 4
Длина дистанции: 3000-3500 м
Количество технических этапов: 8

- Под пунктами, указанными в условиях прохождения этапов, подразумеваются пункты «Регламента…»
- Система судейства - бесштрафовая.
- На всех этапах диаметр опор от 15 до 25 см.
- Участник берёт на дистанцию оборудование необходимое для прохождения дистанции и выполнения условий этапов.
- Волочение верёвок между этапами запрещено
- Порядок прохождения технических этапов будет указан в карте.
- На дистанции участник осуществляет ориентирование по выбору. Количество КП на местности 10 шт., обязательные для взятия 7 КП.

ПЕРЕЧЕНЬ ЭТАПОВ, ПАРАМЕТРЫ, ОБОРУДОВАНИЕ И УСЛОВИЯ ПРОХОЖДЕНИЯ

СТАРТ

Блок этапов №№ 1-2-3: Подъём-Навесная переправа-Спуск по наклонной навесной переправе-Вертикальный маятник; КВ-10 мин.

Блок этапов проходится без потери самостраховки

Этап № 1. Подъём

Параметры этапа:

Длина этапа	Крутизна
7м	**90°**

Оборудование этапа:
ИС-БЗ, судейские вертикальные перила.
ЦС-ОЗ, ТО1 - горизонтальная опора.
Действия: Движение участника по п.5.10.
Обратное движение: По п.5.10.3

Этап № 2. Навесная переправа
Параметры этапа:

Длина этапа	Высота крепление ТО-1; ТО-2
17 м	**7 м**

Оборудование этапа:
ИС-ОЗ, ТО1- горизонтальная опора, судейские двойные перила для восстановления
ЦС-ОЗ, ТО2- горизонтальная опора;
Действия: Восстановление судейских перил по п.5.6. Крепление навесной переправы разрешено только на узел штык. Движение участника по п.5.9
Обратное движение: По условиям этапа.

Этап № 3. Спуск по наклонной навесной переправе
Параметры этапа:

Длина этапа	Крутизна	Высота крепления ТО 2	Высота крепления ТО 3	Расстояние от ТО 3 до ОЗ
10 м	**30°**	**7 м**	**1.2 м**	**1.5 м**

Оборудование этапа:
ИС-ОЗ; ТО 2-горизонтальная опора, судейские двойные перила.
ЦС-БЗ; ТО 3-горизонтальная опора, КЛ-окончание ОЗ.
Действия: Организация страховочных перил по п.5.6. Движение участника по навесной переправе по п.5.9. Движение по навесной переправе разрешено только с самостраховкой по п.5.10.
Обратное движение: По п.5.9 с самостраховкой по п.5.10.2

Этап № 4. Вертикальный маятник
Параметры этапа:

Длина этапа
5 м

Оборудование этапа:
ИС – БЗ, КЛ – начало ОЗ.
ЦС – БЗ, КЛ – окончание ОЗ, КЛ окончание блока этапов
Действия: Движение участников по перилам по п.5.15. Снятие маятниковых перил по п.5.7.1.
Обратное движение: По коридору обратного хода**.**

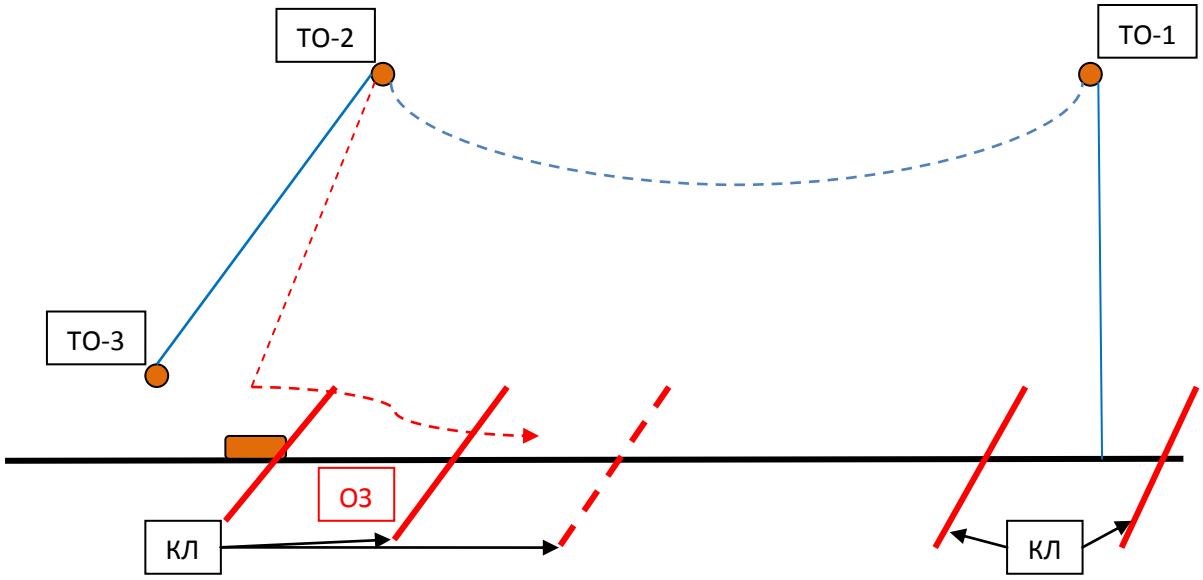

Этап № 5. Переправа по параллельным перилам; КВ-4 мин.
Параметры этапа:

Длина этапа	Высота крепления Нижней горизонтальной опоры ТО-1	Высота крепления верхней горизонтальной опоры
21 м	**1,5 м**	**3 м**

Оборудование этапа:
ИС-БЗ, ТО1- горизонтальная опора, нижние судейские перила; подводные вертикальные перила(не судятся)
ЦС-БЗ, ТО2- горизонтальная опора; подводные вертикальные перила(не судятся)
Действия: Участник наводит верхние перила по п. 5.6. Движение от ТО1 до ТО2 осуществляется по земле Движение участника по перилам п.5.8. Снятие перил по п.5.7.1. Обратное движение: По коридору обратного хода.

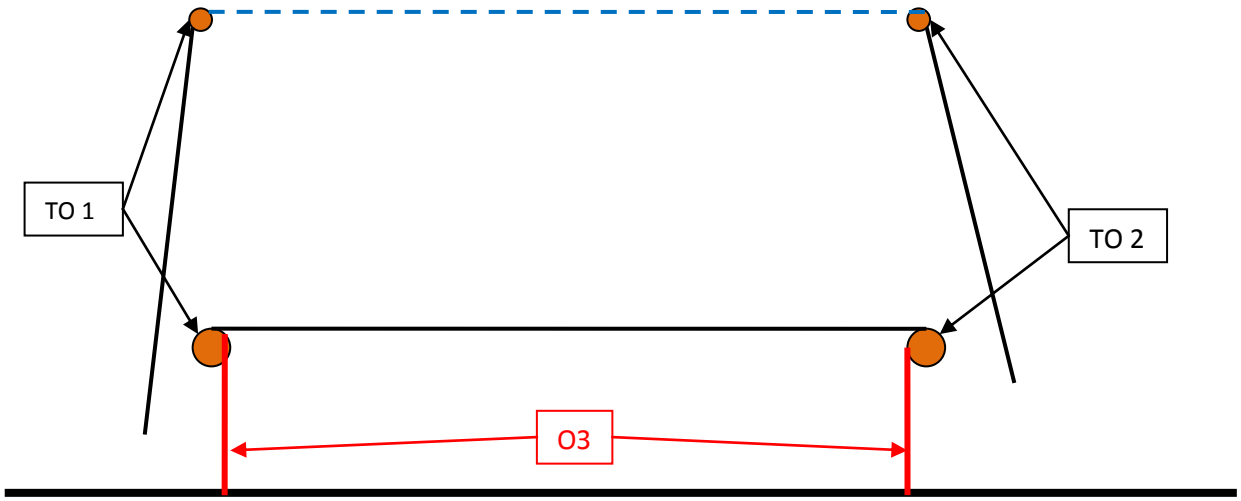

<u>Блок этапов №№ 6-7: Подъём по наклонной навесной переправе-Спуск; КВ-7 мин.</u>

Блок этапов проходится без потери самостраховки.

Этап № 6. Подъём по наклонной навесной переправе

<u>Параметры этапа:</u>

Длина этапа	Крутизна	Расстояние от ТО 1 до ОЗ	Высота крепления ТО 1	Высота крепления ТО 2
26 м	**18°**	**2 м**	**1.2 м**	**7 м**

<u>Оборудование этапа:</u>

ИС-БЗ, ТО-1: горизонтальная опора, КЛ – начало ОЗ. Судейские двойные перила для восстановления.

ЦС -ОЗ, ТО-2: горизонтальная опора.

<u>Действия</u>: Восстановление судейских перил по п.5.6. Крепление навесной переправы разрешено только на узел штык. Движение участника по п.5.9. Движение по навесной переправе разрешено только с самостраховкой по п.5.10.2

<u>Обратное движение:</u> По условию этапа.

Этап № 6. Спуск

<u>Параметры этапа:</u>

Длина этапа	Крутизна
7м	**90°**

Оборудование этапа:

ИС-ОЗ, ТО-2: горизонтальная опора.

ЦС –БЗ, КЛ-окончание этапа

Действия: Организация перил по п. 5.6. Движение участника по п.5.10, снятие перил по п.5.7.1.

Обратное движение: По коридору обратного хода.

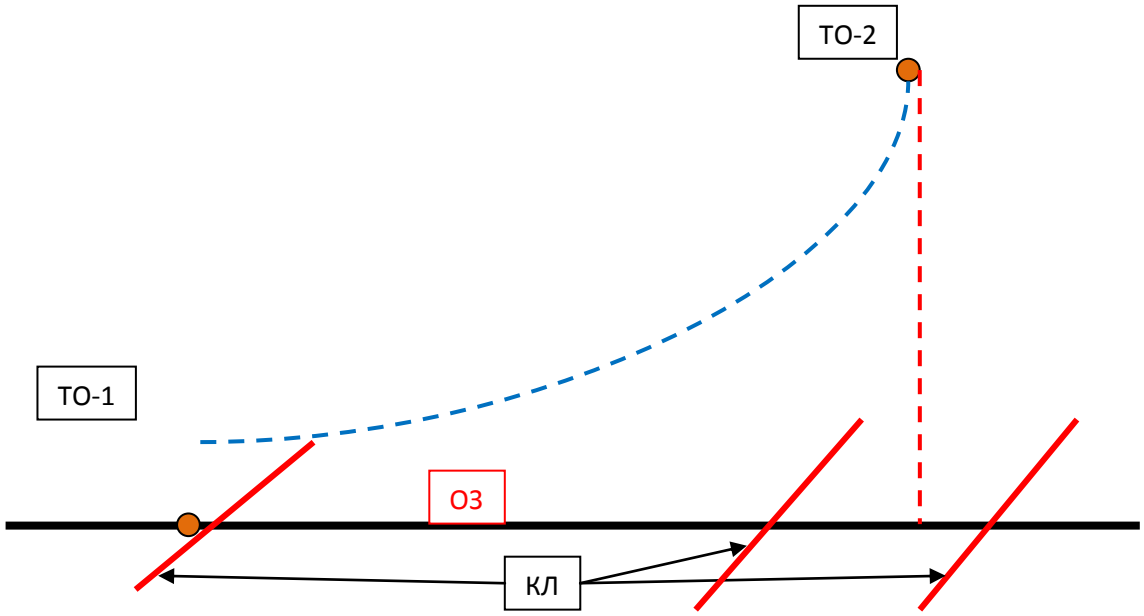

Этап № 8. Переправа по бревну КВ 3 мин.

Параметры этапа:

Длина этапа	Расстояние от ТО1 и ТО 2 до начала и окончания ОЗ	Расстояние от ТО1 до ТО 3
6 м	**0.5 м**	**5 м**

Оборудование этапа:

ИС-БЗ, ТО-1 – вертикальная опора, ТО-3 вертикальная опора для крепления маятника,

КЛ - начало ОЗ.

ЦС – БЗ, КЛ-окончание ОЗ, КЛ – окончание этапа.

Действия: Организация перил по п. 5.6. Движение участника по п.5.14; п.5.10.6., снятие перил по п.5.7.1.

Обратное движение: По коридору обратного хода.

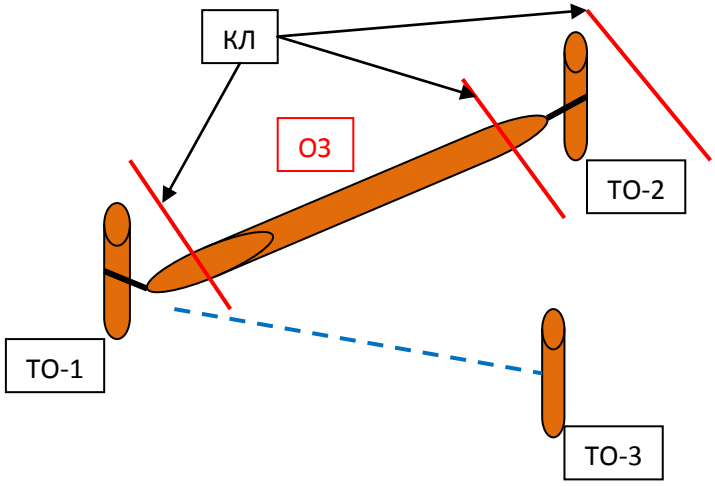

ФИНИШ