Соревнования по спортивному туризму «дистанции пешеходные»

«КУБОК ГУБЕРНАТОРА ВЛАДИМИРСКОЙ ОБЛАСТИ»

9-10 апреля2015 г. ***город Владимир***

Условия прохождения дистанции

Класс дистанции: 3
Длина дистанции: 3000 м
Количество технических этапов: 7

- Под пунктами, указанными в условиях прохождения этапов, подразумеваются пункты «Регламента…»
- Система судейства - бесштрафовая.
- На всех этапах диаметр опор от 15 до 25 см.
- Участник берёт на дистанцию оборудование необходимое для прохождения дистанции и выполнения условий этапов.
- Волочение верёвок между этапами запрещено
- Порядок прохождения технических этапов будет указан в карте.
- На дистанции участник осуществляет ориентирование по выбору. Количество КП на местности 10 шт., обязательные для взятия 6 КП.

ПЕРЕЧЕНЬ ЭТАПОВ, ПАРАМЕТРЫ, ОБОРУДОВАНИЕ И УСЛОВИЯ ПРОХОЖДЕНИЯ

СТАРТ

Блок этапов №№ 1-2-3-4: Подъём-Навесная переправа-Спуск по наклонной навесной переправе-Вертикальный маятник КВ-12 мин.

Блок этапов проходится без потери самостраховки

Этап № 1. Подъём

Параметры этапа:

Длина этапа	Крутизна
7 м	**90°**

Оборудование этапа:

ИС-БЗ, КЛ-начало блока этапов, КЛ-начало ОЗ, судейские вертикальные перила.

ЦС-ОЗ, ТО1 - горизонтальная опора.
Действия: Движение участника по п.5.10.
Обратное движение: По п.5.10.3

Этап № 2. Навесная переправа
Параметры этапа:

Длина этапа	Высота крепление ТО-1; ТО-2
17 м	**7 м**

Оборудование этапа:
ИС-ОЗ, ТО1- горизонтальная опора, судейские двойные перила;
ЦС-ОЗ, ТО2- горизонтальная опора, судейский неразъёмный карабин для самостраховки.
Действия: Движение участника по п.5.9
Обратное движение: По условиям этапа.

Этап № 3. Спуск по наклонной навесной переправе
Параметры этапа:

Длина этапа	Крутизна	Высота крепления ТО 2	Высота крепления ТО 3	Расстояние от ТО 3 до ОЗ
10 м	**30°**	**7 м**	**1.2 м**	**2 м**

Оборудование этапа:
ИС-ОЗ; ТО 2-горизонтальная опора, судейские двойные перила, судейский неразъёмный карабин для самостраховки.
ЦС-БЗ; ТО 3-горизонтальная опора, КЛ-окончание ОЗ.
Действия: Организация страховочных перил по п.5.6. Движение участника по навесной переправе по п.5.9. Движение по навесной переправе разрешено только с самостраховкой (самовыпуск) по п.5.10.
Обратное движение: По коридору обратного хода на начало блока этапов.

Этап № 4. Вертикальный маятник
Параметры этапа:

Длина этапа
5 м

Оборудование этапа:
ИС – БЗ, КЛ – начало ОЗ.

ЦС – БЗ, КЛ – окончание ОЗ, КЛ окончание блока этапов.
Действия: Движение участников по маятниковым перилам по п.5.15. Снятие перил по п.5.7.1.
Обратное движение: По коридору обратного хода,

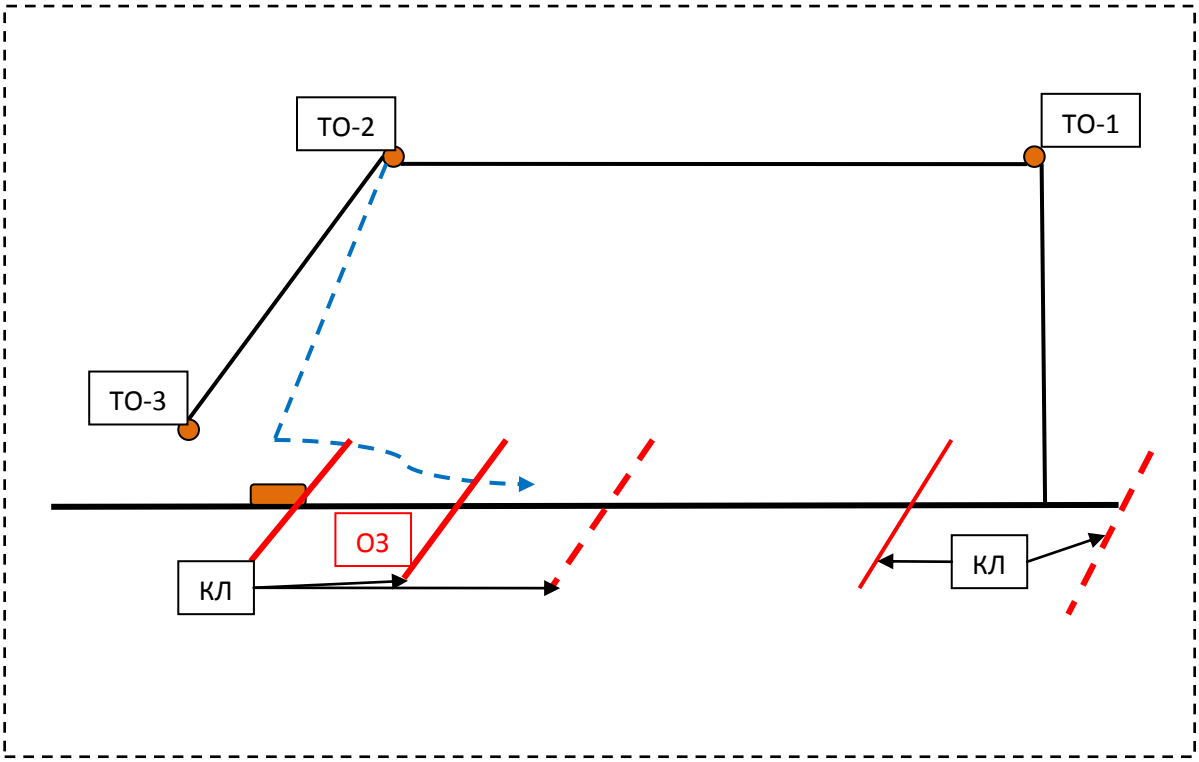

Блок этапов №№ 5-6: Навесная переправа-Спуск. КВ 7 мин.

Блок этапов проходится без потери самостраховки.

Этап № 5. Навесная переправа

Параметры этапа:

Длина этапа	Крутизна	Расстояние от ТО 1 до ОЗ	Высота крепления ТО 1	Высота крепления ТО 2
21 м	**19°**	**3 м**	**1.5 м**	**7 м**

Оборудование этапа:
ИС - БЗ, ТО-1: горизонтальная опора, КЛ – начало ОЗ. Судейские двойные перила.
ЦС - ОЗ, ТО-2: горизонтальная опора, судейский неразъёмный карабин для самостраховки.
Действия: Движение участника по п.5.9.
Обратное движение: По условиям этапа

Этап № 6. Спуск

Параметры этапа:

Длина этапа	Крутизна
8м	**90°**

Оборудование этапа:

ИС-ОЗ, ТО-2: горизонтальная опора, судейский неразъёмный карабин для самостраховки.

ЦС –БЗ, КЛ-окончание этапа

Действия: Организация перил по п. 5.6. Движение участника по п.5.10, снятие перил по п.5.7.1.

Обратное движение: По коридору обратного хода.

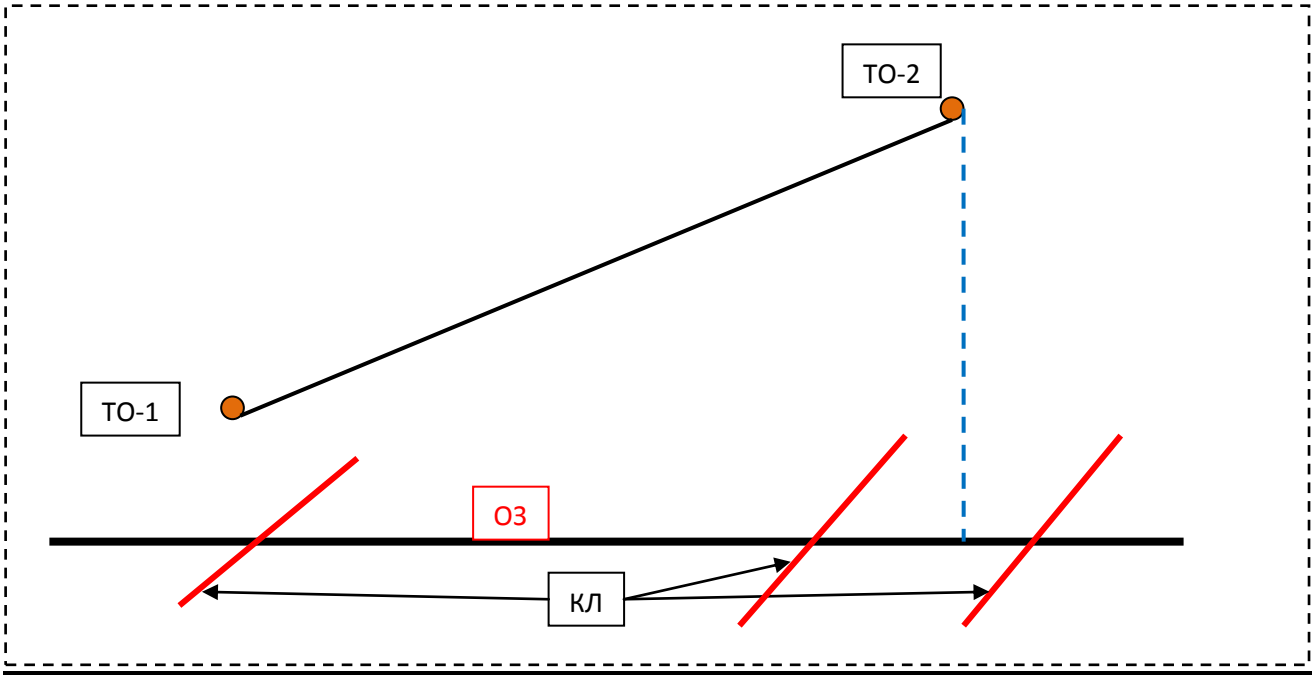

Этап № 7. Переправа по бревну КВ 5 мин

Параметры этапа:

Длина этапа	Расстояние от ТО1 и ТО 2 до начала и окончания ОЗ	Расстояние от ТО1 до ТО 3
6 м	**0.5 м**	**5 м**

Оборудование этапа:

ИС-БЗ, ТО-1 – вертикальная опора, ТО-3 вертикальная опора для крепления маятника,

КЛ - начало ОЗ.

ЦС – БЗ, КЛ-окончание ОЗ, КЛ – окончание этапа.

Действия: Организация перил по п. 5.6. Движение участника по п.5.14; п.5.10.6., снятие перил по п.5.7.1.

Обратное движение: По коридору обратного хода.

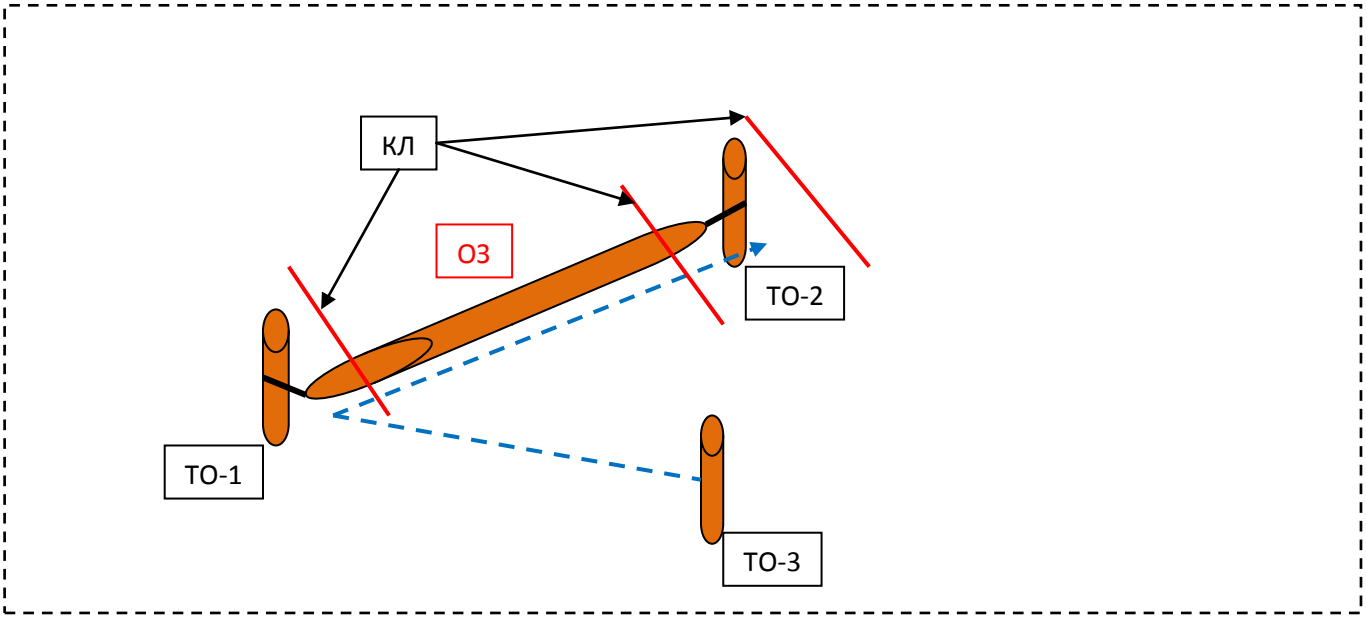

ФИНИШ